

## 2 결산규모

### 2-1. 세입결산

- 1년 동안 우리 기장군에 들어오는 모든 수입을 세입이라 합니다. 2015년도 우리 기장군의 세입규모와 내용은 다음과 같습니다.

(단위 : 백만원)

세입 총계	일반회계	공기업 특별회계	기타 특별회계	기금
708,659	575,891	-	118,665	14,102

- ▶ 결산 총계기준

#### ❖ 연도별 세입규모 현황

(단위 : 백만원)

2011	2012	2013	2014	2015
386,831	490,838	465,390	644,630	708,659

- ▶ 결산 총계기준

- ☞ 일반회계 세입 중 지방세의 경우는 정관신도시 신축아파트 입주에 따른 인구증가, 오시리아관광단지 및 산업단지 개발 등으로 연평균 15%의 성장률을 보이고 있습니다.

## ❖ 일반회계 세입재원별 연도별 현황

(단위 : 백만원, %)

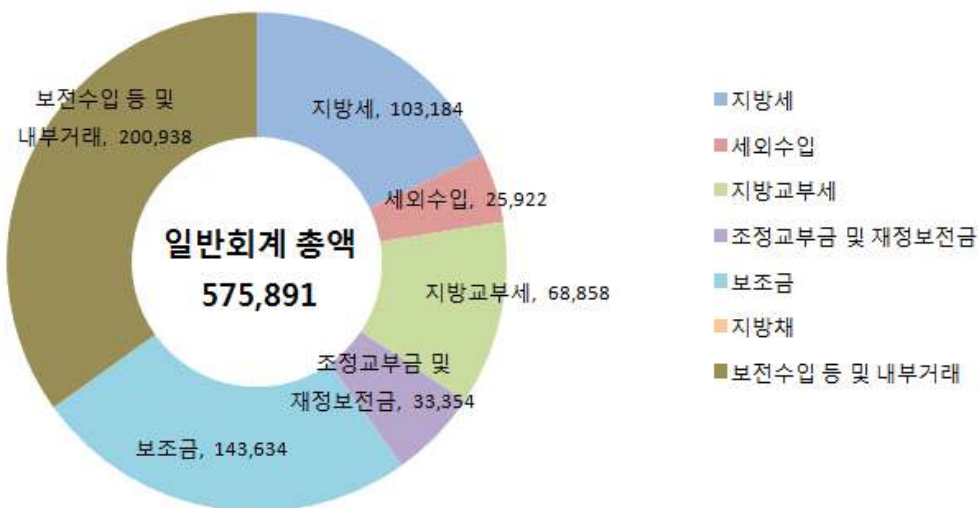
연 도	2011		2012		2013		2014		2015	
	금액	비중	금액	비중	금액	비중	금액	비중	금액	비중
합 계	289,409	100.00	344,167	100.00	368,399	100.00	534,691	100.00	575,891	100.00
지 방 세	56,092	19.18	63,550	18.46	73,578	19.97	81,321	15.21	103,184	17.92
세외수입	68,623	23.71	92,494	26.87	91,542	24.85	29,325	5.48	25,922	4.5
지방교부세	58,456	20.20	65,401	19	70,587	19.16	88,886	16.62	68,858	11.96
조정교부금·재정보전금	22,146	7.65	18,645	5.42	26,800	7.27	23,495	4.39	33,354	5.79
보 조 금	84,092	29.06	104,076	30.24	105,893	28.74	237,667	44.45	143,634	24.94
지 방 채	0	0.00	0	0.00	0	0.00	0	0.00	0	0.00
보전수입 등 및 내부거래	0	0.00	0	0.00	0	0.00	73,997	13.84	200,938	34.89

### ▶ 세입결산 일반회계 기준

- ☞ 정관신도시 신축아파트 분양, 오시리아관광단지 및 산업단지 개발 등으로 우리군의 인구가 꾸준히 증가하는 추세로 재산세, 자동차세, 지방소득세 등 대중세목의 지속적인 성장세를 보이고 있습니다.

## 세입재원별 현황('15년, 일반회계)

(단위 : 백만원)



❖ 주민 1인당 지방세 부담액 연도별 현황(일반회계 기준)

(단위 : 천원, 명)

구 분	2011	2012	2013	2014	2015
지방세 결산액	56,092,039	63,550,319	73,577,739	81,320,851	103,184,381
인구수(명)	108,095	114,566	132,507	144,748	153,093
주민1인당 지방세부담액	519	555	555	562	674

2-2. 세출결산

☐ 1년 동안 우리 기장군에서 주민복지, 문화관광 진흥, 지역개발 등을 위해 지출한 세출결산 내역입니다.

(단위 : 백만원)

세출 총계	일반회계	공기업 특별회계	기타 특별회계	기금
571,486	469,707	0	87,727	14,052

▶ 결산 총계기준

❖ 연도별 세출결산규모 현황

(단위 : 백만원)

2011	2012	2013	2014	2015
259,618	396,097	353,221	404,927	571,486

▶ 결산 총계기준

☞ 최근 5년간 세출의 평균증가율은 21.8%로 매년 꾸준히 증가하고 있습니다.

### ❖ 일반회계 세출규모 분야별, 연도별 현황

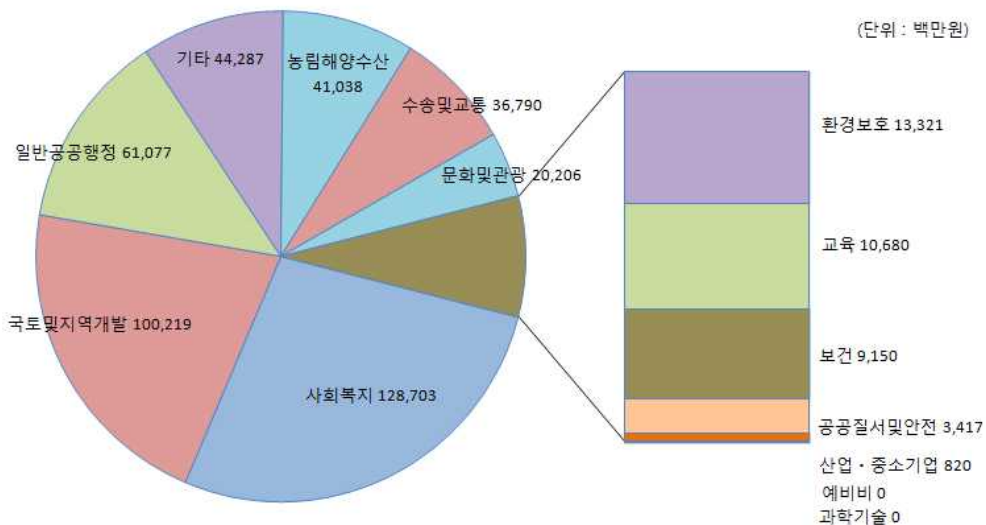
(단위 : 백만원, %)

분야별	연도		2011		2012		2013		2014		2015	
	금액	비중	금액	비중	금액	비중	금액	비중	금액	비중	금액	비중
합 계	226,685	100.00	278,709	100.00	294,471	100.00	345,124	100.00	469,707	100.00		
일반공공행정	17,119	7.55	56,039	20.11	42,246	14.35	39,105	11.33	61,077	13.00		
공공질서·안전	2,603	1.15	2,632	0.94	2,813	0.96	6,889	2.00	3,417	0.73		
교육	5,493	2.42	4,907	1.76	7,261	2.47	6,834	1.98	10,680	2.27		
문화 및 관광	15,168	6.69	19,927	7.15	19,089	6.48	20,568	5.96	20,206	4.30		
환경 보호	14,731	6.50	11,195	4.02	10,944	3.72	15,634	4.53	13,321	2.84		
사회 복지	64,486	28.45	70,032	25.13	89,053	30.24	113,865	32.99	128,703	27.40		
보건	3,626	1.60	4,146	1.49	5,306	1.80	6,922	2.01	9,150	1.95		
농림해양수산	24,956	11.01	27,117	9.73	31,975	10.86	40,119	11.62	41,038	8.74		
산업·중소기업	109	0.05	642	0.23	269	0.09	400	0.12	820	0.17		
수송 및 교통	26,947	11.89	27,891	10.01	28,749	9.76	36,248	10.50	36,790	7.83		
국토·지역개발	18,431	8.13	18,910	6.78	19,899	6.76	17,583	5.09	100,219	21.34		
과학기술	0	0	0	0	0	0	0	0	0	0		
예비비	0	0	0	0	0	0	0	0	0	0		
기타	33,015	14.56	35,270	12.65	36,869	12.52	40,957	11.87	44,287	9.43		

#### ▶ 세출결산 일반회계 기준

☞ 세출결산 중 주요 지출비율이 높은 분야는 사회복지 1,287억(27.40%), 국토및지역개발 1,002억(21.34%), 일반공공행정 611억(13.00%) 등이며, 최근에 지출 증가율이 높은 분야는 국토및지역개발(469.96%), 산업·중소기업(105.03%), 교육(56.28%) 등입니다.

**분야별 세출규모('15년, 일반회계)**

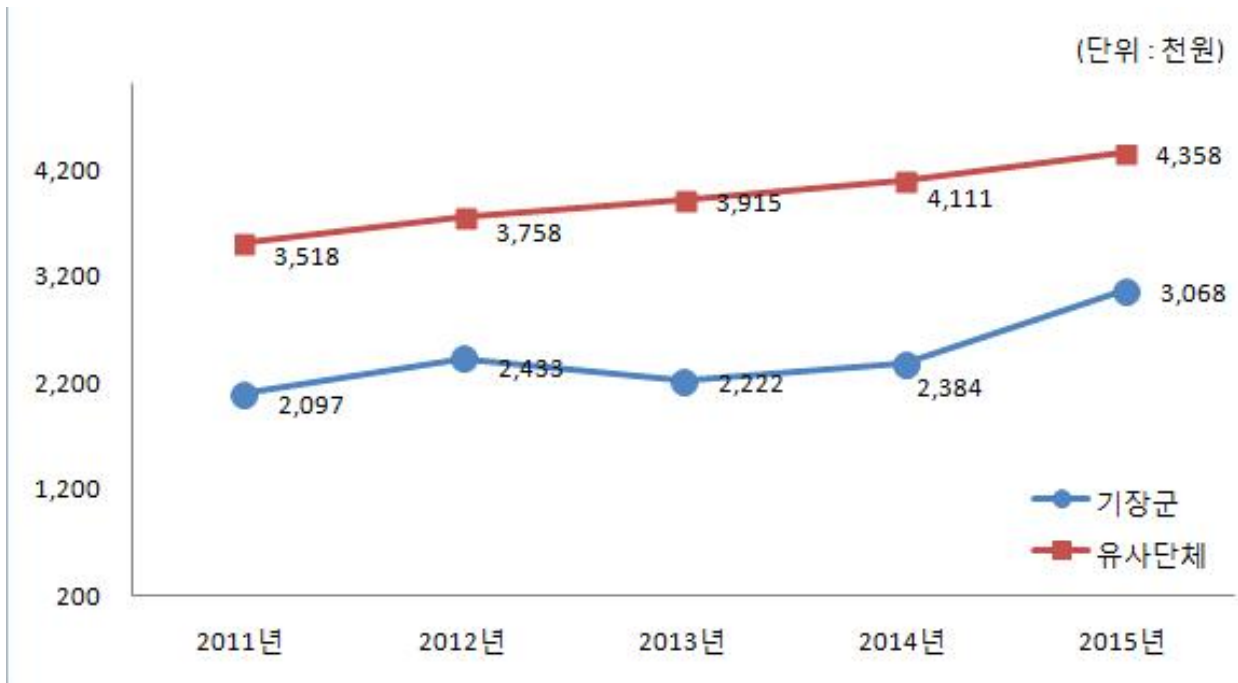


❖ 주민 1인당 세출결산액 연도별현황(일반회계)

(단위 : 천원, 명)

구 분	2011	2012	2013	2014	2015
세출결산액(일반회계)	226,684,612	278,709,332	294,470,982	345,123,965	469,706,639
인구수(명)	108,095	114,566	132,507	144,748	153,093
주민 1인당 세출액	2,097	2,433	2,222	2,384	3,068

주민 1인당 세출규모 비교(일반회계)



### 2-3. 지역통합재정통계

☐ 지방자치단체, 공공기관 및 교육재정을 포괄한 지역별 종합적 재정상황을 나타낼 수 있는 결산기준의 지역통합재정통계입니다.

#### ❖ 기장군 지역통합 재정상황

(단위 : 백만원)

구분	대상회계/기관 수	세입(A)	세출(B)	결산상 잉여금(A-B)	자산(C)	부채(D)	부채/자산(D/C,%)
계(=a+b+c-A-B)	13	649,709	510,443	132,266	2,182,996	24,908	1.14
자치단체(a)	13	649,709	512,535	137,173	2,179,914	22,327	1.02
지방공공기관(b)	1	15,071	12,978	2,092	3,081	2,581	83.77
교육재정(c)	-	-	-	-	-	-	-
내부거래(A+B)	1	15,071	15,071	-	-	-	-

#### ❖ 기장군 지역통합 재정상황 활용지표

(단위 : 백만원, %)

구분	계(=a+b+c-A-B)	자치단체(a)	지방공공기관(b)	교육재정(c)	내부거래A(A)	내부거래B(B)
재정규모 활용지표	■ 인건비결산액/세입결산액	7.0	6.2	33.8	-	-
	■ 인건비결산액/자체수입	34.3	30.5	35.6	-	-
	■ 행사관련경비/세출결산액	0.7	0.6	2.4	-	-
	■ 업무추진비/세출결산액	0.1	0.1	0.1	-	-
	세입결산액 계	649,709	649,709	15,071	-	15,071
	자체수입	132,804	132,804	14,315	-	14,315
	세출결산액 계	510,443	512,535	12,978	-	15,071
	인건비결산액	45,584	40,493	5,091	-	-
	행사관련경비	3,577	3,267	310	-	-
	업무추진비	404	390	14	-	-
재정상태 활용지표	■ 부채/자산	1.1	1.0	83.8	-	-
	■ 부채/환금자산	14.2	12.9	84.6	-	-
	■ 차입부채/재정자금	0.0	0.0	0.0	-	-
	자산	2,182,996	2,179,914	3,081	-	-
	부채	24,908	22,327	2,581	-	-
	환금자산(유동자산-기타유동자산+일반미수금)+장기금융상품+(장기대여금-학자금위탁대여금)+기타투자자산	176,009	172,959	3,050	-	-
	재정자금(현금 및 현금성 자산+장단기금융상품)	153,678	150,727	2,952	-	-
차입부채(장기차입부채 + 유동성 장기차입부채)	-	-	-	-	-	

- ▶ 지방교육재정부문은 광역 시.도 단위 자료입니다.
- ▶ 내부거래A : 자치단체와 공공기관간의 거래입니다.
- ▶ 내부거래B : 지방정부(자치단체와 공공기관)와 지방교육재정간의 거래입니다.