

2 결산규모

2-1. 세입결산

☐ 1년 동안 우리 기장군에 들어오는 모든 수입을 세입이라 합니다. 2017년도 우리 기장군의 세입규모와 내용은 다음과 같습니다.

(단위 : 백만원)

세입 총계	일반회계	공기업 특별회계	기타 특별회계	기금
649,519	532,915	0	101,190	15,414

▶ 결산 총계기준

❖ 연도별 세입규모 현황

(단위 : 백만원)

2013	2014	2015	2016	2017
465,390	644,630	708,659	661,104	649,519

▶ 결산 총계기준

- ☞ 총 세입 감소는 원자력발전지역개발 등 기타특별회계 세입 감소가 주된 원인임.
- ☞ 일반회계 세입 중 지방세의 경우는 정관신도시 공동주택 신축에 따른 인구증가와 오시리아 관광단지과 일광택지 개발 및 관내 전입·신설 기업체 증가 등으로 연평균 18.13%의 성장률을 보이고 있음.

❖ 일반회계 세입재원별 연도별 현황

(단위 : 백만원, %)

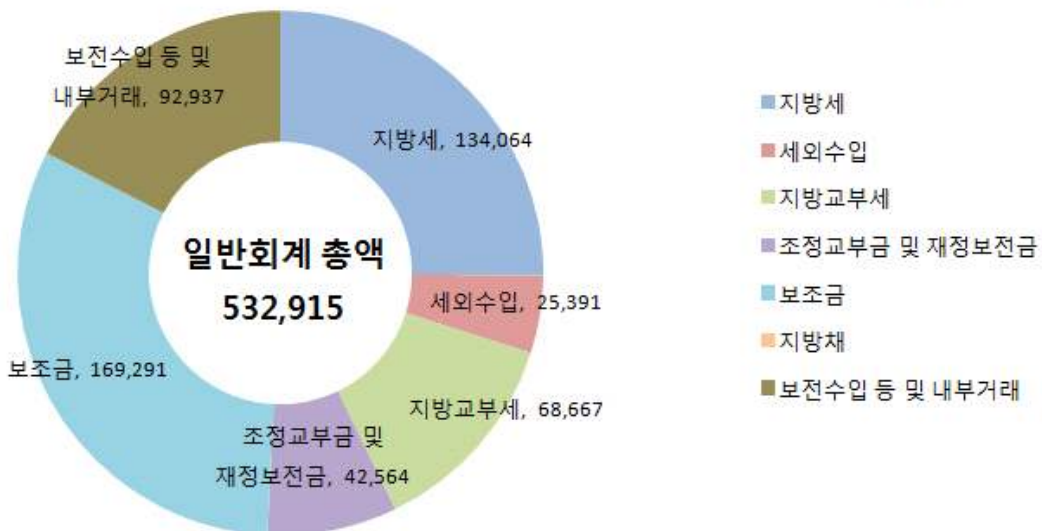
연 도 세입재원별	2013		2014		2015		2016		2017	
	금액	비중	금액	비중	금액	비중	금액	비중	금액	비중
합 계	368,399	100	534,691	100	575,891	100	504,061	100	532,915	100
지방세	73,578	19.97	81,321	15.21	103,184	17.92	119,259	23.66	134,064	25.16
세외수입	91,542	24.85	29,325	5.48	25,922	4.50	25,719	5.10	25,391	4.76
지방교부세	70,587	19.16	88,886	16.62	68,858	11.96	70,344	13.96	68,667	12.89
조정교부금·재정보전금	26,800	7.27	23,495	4.39	33,354	5.79	35,253	6.99	42,564	7.99
보조금	105,893	28.74	237,667	44.45	143,634	24.94	147,173	29.20	169,291	31.77
지방채	0	0	0	0	0	0	0	0	0	0
보전수입 등 및 내부거래	0	0	73,997	13.84	200,938	34.89	106,313	21.09	92,937	17.44

▶ 세입결산 일반회계 기준

☞ 지방세는 우리군의 인구가 꾸준히 증가함에 따라 재산세, 자동차세, 지방소득세 등 대중 세목의 지속적인 성장세를 보이고 있습니다.

세입재원별 현황('17년, 일반회계)

(단위 : 백만원)



❖ 주민 1인당 지방세 부담액 연도별 현황(일반회계 기준)

(단위 : 천원, 명)

구 분	2013	2014	2015	2016	2017
지방세 결산액	73,577,739	81,320,851	103,184,381	119,258,735	134,064,422
인구수(명)	132,507	144,748	153,093	158,527	161,651
주민1인당 지방세부담액	555	562	674	752	829

2-2. 세출결산

- 1년 동안 우리 기장군에서 주민복지, 문화관광 진흥, 지역개발 등을 위해 지출한 세출결산 내역입니다.

(단위 : 백만원)

세출 총계	일반회계	공기업 특별회계	기타 특별회계	기금
504,414	424,547	0	64,475	15,392

- ▶ 결산 총계기준

❖ 연도별 세출결산규모 현황

(단위 : 백만원)

2013	2014	2015	2016	2017
353,221	404,927	571,486	523,741	504,414

- ▶ 결산 총계기준

☞ 최근 5년간 세출의 평균증가율은 9.32%로 매년 꾸준히 증가하고 있습니다.

❖ 일반회계 세출규모 분야별, 연도별 현황

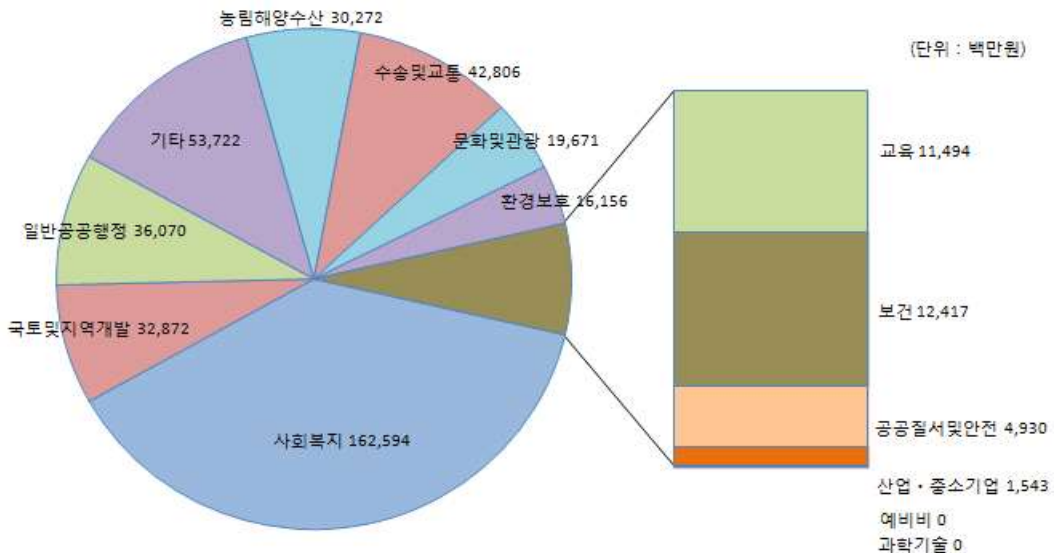
(단위 : 백만원, %)

분야별	연도		2013		2014		2015		2016		2017	
	금액	비중	금액	비중	금액	비중	금액	비중	금액	비중	금액	비중
합 계	294,471	100	345,124	100	469,707	100	411,201	100	424,547	100		
일반공공행정	42,246	14.35	39,105	11.33	61,077	13.00	40,291	9.80	36,070	8.50		
공공질서·안전	2,813	0.96	6,889	2.00	3,417	0.73	3,670	0.89	4,930	1.16		
교육	7,261	2.47	6,834	1.98	10,680	2.27	10,039	2.44	11,494	2.71		
문화 및 관광	19,089	6.48	20,568	5.96	20,206	4.30	20,600	5.01	19,671	4.63		
환경 보호	10,944	3.72	15,634	4.53	13,321	2.84	11,628	2.83	16,156	3.81		
사회 복지	89,053	30.24	113,865	32.99	128,703	27.40	143,060	34.79	162,594	38.30		
보건	5,306	1.80	6,922	2.01	9,150	1.95	9,897	2.41	12,417	2.92		
농림해양수산	31,975	10.86	40,119	11.62	41,038	8.74	30,882	7.51	30,272	7.13		
산업·중소기업	269	0.09	400	0.12	820	0.17	1,267	0.31	1,543	0.36		
수송 및 교통	28,749	9.76	36,248	10.50	36,790	7.83	39,840	9.69	42,806	10.08		
국토·지역개발	19,899	6.76	17,583	5.09	100,219	21.34	48,653	11.83	32,872	7.74		
과학기술	0	0	0	0	0	0	0	0	0	0		
예비비	0	0	0	0	0	0	0	0	0	0		
기타	36,869	12.52	40,957	11.87	44,287	9.43	51,374	12.49	53,722	12.65		

▶ 세출결산 일반회계 기준

☞ 세출결산 중 주요 지출비율이 높은 분야는 사회복지 1,626억(38.30%), 수송 및 교통 428억(10.08%), 국토 및 지역개발 328억(7.74%), 일반공공행정 361억(8.50%) 등이며, 최근에 지출 증가율이 높은 분야는 환경보호(38.94%), 공공질서 및 안전(34.33%) 등입니다.

분야별 세출규모('17년, 일반회계)

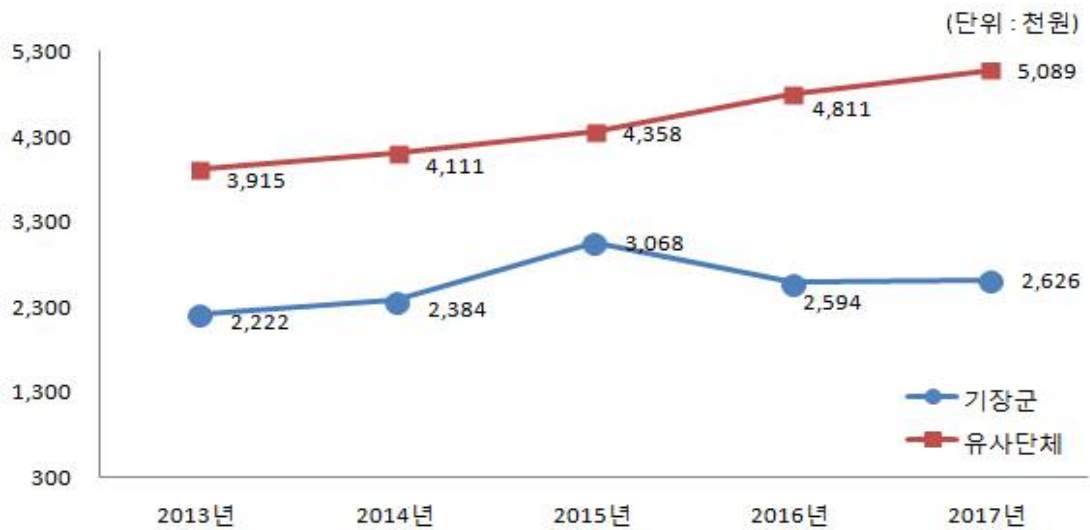


❖ 주민 1인당 세출결산액 연도별현황(일반회계)

(단위 : 천원, 명)

구 분	2013	2014	2015	2016	2017
세출결산액(일반회계)	294,470,982	345,123,965	469,706,639	411,200,834	424,547,251
인구수(명)	132,507	144,748	153,093	158,527	161,651
주민 1인당 세출액	2,222	2,384	3,068	2,594	2,626

유사 지방자치단체와 주민 1인당 세출규모 비교(일반회계)



2-3. 기금운영현황

- 기금이란 예산을 좀 더 탄력적으로 사용하기 위해 예산과는 별도로 조성한 재원으로서, 다음은 우리 기장군에서 설립·운영하고 있는 기금별로 재원의 변화를 요약한 표입니다.

(단위 : 백만원)

종류별	구분	'16년도 현재액 (A)	증 감 액		'17년도 현재액 (A+B)	일몰 기간	
			계 (B=C-D)	조성액 (C)			사용액 (D)
합	계	14,053	836	1,360	524	14,889	
	노인복지기금	524	-3	8	11	521	~'21.12.31.
	자활기금	654	-37	47	84	617	~'21.12.31.
	옥외광고정비기금	73	21	31	11	94	해당없음
	장학기금	10,421	128	324	196	10,549	~'21.09.18.
	양성평등기금	505	1	9	8	506	~'20.12.31.
	식품진흥기금	134	36	59	23	170	해당없음
	재난관리기금	1,742	690	882	192	2,433	해당없음

- 일몰기간 : 조례 등에 의하여 정한 기금을 운용할 수 있는 기간

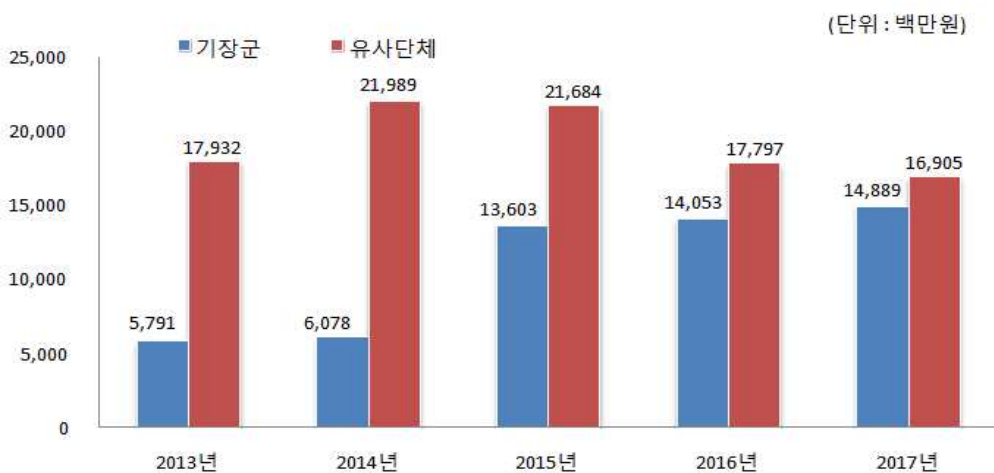
연도별 기금현황

(단위 : 백만원)

2013	2014	2015	2016	2017
5,791	6,078	13,603	14,053	14,889

- 연도별 결산결과 기금결산보고서 총괄현황의 기준연도 현재액

유사 지방자치단체와 기금운용 현황 비교



- 우리 군의 2017년도 기금 조성액은 전년도와 비슷한 수준을 유지하고 있습니다.

2-4. 지역통합재정통계

- ☐ 지방자치단체, 공공기관(지방공사·공단 및 지방자치단체 출자·출연기관) 및 교육재정을 포괄한 지역별 종합적 재정상황을 나타낼 수 있는 결산기준의 지역통합재정통계입니다.

❖ 기장군 지역통합 재정상황

(단위 : 백만원)

구분	대상회계/ 기관 수	세입 (A)	세출 (B)	잉여금(A-B)	자산(C)	부채(D)	부채/자산 (D/C,%)
계(=a+b+c-A-B)		621,691	474,823	146,868	2,451,226	18,755	0.77
자치단체(a)		620,003	474,898	145,105	2,450,802	18,331	0.75
지방공공기관(b)	1	20,911	19,148	1,763	924	424	45.88
교육재정(c)	0	0	0	0	0	0	0.00
내부거래(A+B)		19,222	19,222	0	500	0	0.00

❖ 기장군 지역통합 재정상황 활용지표

(단위 : 백만원, %)

구분		계 (=a+b+c-A-B)	자치단체 (a)	공공기관 (b)	교육재정 (c)	내부거래A (A)	내부거래B (B)
재정규모 활용지표	■ 인건비결산액/세입결산액	8.89	7.95	28.62	0.00	0.00	0.00
	■ 인건비결산액/자체수입	33.38	30.07	36.73	0.00	0.00	0.00
	■ 행사관련경비/세출결산액	0.71	0.61	2.47	0.00	0.00	0.00
	■ 업무추진비/세출결산액	0.07	0.06	0.08	0.00	0.00	0.00
	세입결산액 계	621,691	620,003	20,911	0	19,222	0
	자체수입	165,505	163,819	16,296	0	14,609	0
	세출결산액 계	474,823	474,898	19,148	0	19,222	0
	인건비결산액	55,248	49,262	5,986	0	0	0
	행사관련경비	3,386	2,913	473	0	0	0
	업무추진비	320	305	15	0	0	0
재정상태 활용지표	■ 부채/자산	0.77	0.75	45.88	0.00	0.00	0.00
	■ 부채/환금자산	9.90	9.72	47.30	0.00	0.00	0.00
	■ 차입부채/재정자금	0.00	0.00	0.00	0.00	0.00	0.00
	자산	2,451,226	2,450,802	924	0	500	0
	부채	18,755	18,331	424	0	0	0
	환금자산(유동자산-기타유동자산+일 반미수금)+장기금융상품+(장기대여금- 학자금위탁대여금)+기타투자자산)	189,500	188,604	896	0	0	0
	재정자금(현금 및 현금성 자산+장 단기금융상품)	160,749	159,972	777	0	0	0
차입부채(장기차입부채 + 유동성 장 기차입부채)	0	0	0	0	0	0	

- ▶ 내부거래A : 자치단체와 공공기관간의 거래입니다.
- ▶ 내부거래B : 지방정부(자치단체와 공공기관)와 지방교육재정간의 거래입니다.