

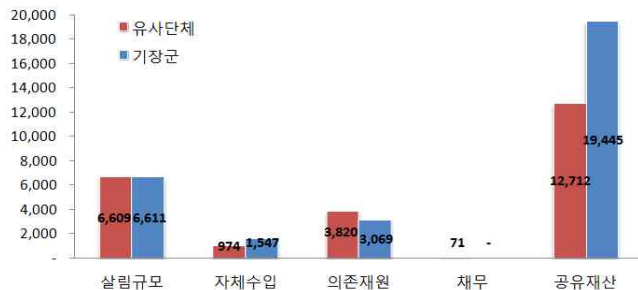
2017년 기장군 재정공시(결산)

2017. 8.

기장군수 (인)

- ◆ 우리 군의 2016년도 살림규모 (자체수입 + 이전재원+지방채 및 보전 수입 등 및 내부거래)는 6,611억원으로, 전년대비 476억원이 감소 하였습니다.
 - 자체수입 (지방세 및 세외수입)은 1,547억원이며, 주민 1인당 연간 지방세 부담액은 75만원입니다.
 - 이전재원 (지방교부세, 조정교부금, 보조금)은 3,069억원입니다.
 - 지방채, 보전수입 등 및 내부거래는 1,995억원입니다.
- ◆ 2016년말 기준으로 우리 군의 채무는 없습니다
 - 공유재산은 '16년도에 12,399건 (1,608억원)을 취득하고, 226건(70억원)을 매각하여, 현재는 총 19,445억원 규모를 유지하고 있습니다.
- ◆ 우리 군을 유사 지방자치단체의 평균과 **살림살이**를 비교하여 보면 다음과 같습니다.
 - ※ 유사 지방자치단체 유형 : 특광역시, 도, 시(4), 군(4), 자치구(4) 등 14개 유형

유사지방자치단체 살림살이 규모비교 (단위: 억원)



- ◆ 우리 군의 2016년 살림규모는 유사 지방자치단체 평균액 (6,609억원) 보다 2억원이 많습니다.
 - 자체수입은 유사 지방자치단체 평균액 (974억원)보다 573억원이 많으며, 이전재원은 유사 지방자치단체 평균액(3,820억원)보다 751억원 적습니다.
 - 유사 지방자치단체의 채무 평균액 (710억원) 및 1인당 채무액 평균액 (76천원)에 비해, 우리군은 채무가 전혀 없습니다.
 - 공유재산은 유사 지방자치단체 평균액 (12,712억원)과 비교하여 6,733억원이 많습니다.
- ◆ 이러한 전반적인 상황으로 볼 때, 우리 군의 재정은 유사지방자치 단체와 살림규모 등 많은 면에서 비슷한 수준을 유지하고 있으나, 의존재원이 낮고 채무가 없어 건전하고 효율적인 재정 상태를 유지 하고 있는 것으로 판단됩니다.
- ◎ 자세한 내용은 우리 군 인터넷 홈페이지(http://www.gijang.go.kr/kjrepresent/sub01/sub01_03_04_01.jsp)에서 보실 수 있으며, 건의나 궁금한 사항이 있으시면 아래 담당자 에게 연락주시거나, 군 홈페이지 '재정공시에 바란다'란에 직접 의견을 남길 수 있습니다.

담당자 : 기획청렴실 배은미(709-4025)

1 공통공시 총괄

☐ 다음은 모든 자치단체가 공통적으로 공시해야 하는 내용을 요약한 표입니다.
(단위 : 억원, %)

재정운영 결과		기장군			유사 지방자치단체 평균		
		'16년도 (A)	'15년도 (B)	증감 (C=A-B)	'16년도 (A)	'15년도 (B)	증감 (C=A-B)
① 공통공시		-					
② 결산규모	세입결산	6,611	7,087	-476	6,609	6,129	480
	세출결산	5,237	5,715	-477	5,015	4,722	293
	기금운영현황	141	136	4	178	217	-39
지역통합재정통계		항목별 공시내용 참조					
③ 재정여건	재정자립도	항목별 공시내용 참조					
	재정자주도	항목별 공시내용 참조					
	통합재정수지	항목별 공시내용 참조					
통합부채현황		항목별 공시내용 참조					
④ 부채/채무/채권	지자체 부채 현황	181	223	-42	393	409	-16
	지방공기업 부채 현황	6	26	-20	190	188	3
	출자·출연기관 부채 현황	항목별 공시내용 참조					
	우발부채 현황	항목별 공시내용 참조					
	지자체 채무 현황	0	0	0	71	76	-5
	지방채발행 한도액 및 발행액	항목별 공시내용 참조					
	일시차입금 현황	0	0	0	0	0	0
	민자사업 재정부담 현황	13	10	2	26	24	2
	지방재정건전성관리 계획·이행 현황	항목별 공시내용 참조					
	보증채무 현황	0	0	0	7	6	1
	채권 현황	42	43	-1	59	55	4
⑤ 주요예산 집행결과	기본경비 집행현황	43	34	9	29	28	1
	자치단체 청사 관리 운영	항목별 공시내용 참조					
	공무원인건비 집행현황	449	405	44	525	497	28
	업무추진비 집행현황	2	2	0	4	4	0
	국외여비 집행현황	항목별 공시내용 참조					
	지방의회 경비 집행 현황	4	4	0	5	4	1
	지방의회 국외여비 집행 현황	항목별 공시내용 참조					
	맞춤형 복지비 현황	11	10	1	10	9	1
	연말지출비율	173	347	-175	189	192	-3
	금고협력사업비 운영 현황	항목별 공시내용 참조					
	⑥ 지방세/세외수입	지방세징수실적	1,193	1,032	161	604	583
지방세지출현황		165	155	9	92	98	-6
지방세및세외수입 체납 현황		267	225	42	96	110	-14

재정운영 결과		기장군			유사 지방자치단체 평균			
		'16년도 (A)	'15년도 (B)	증감 (C=A-B)	'16년도 (A)	'15년도 (B)	증감 (C=A-B)	
⑦ 복지/민간지원	사회복지비	1,431	1,287	144	997	980	17	
	지방보조금 교부현황	324	321	3	501	498	3	
	지방보조사업 성과 평가 결과	항목별 공시내용 참조						
	지방보조금으로 취득한 중요재산의 변동현황	항목별 공시내용 참조						
	지방보조금 교부결정 취소등 중요 처분내용	항목별 공시내용 참조						
⑧ 재산 및 물품/지방공공기관	행사축제경비	7	12	-5	20	18	2	
	공유재산현재액	19,445	17,906	1,538	12,712	11,704	1,008	
	물품현재액	62	50	12	89	82	7	
	출자·출연금 집행 현황	0	0	0	37	26	11	
	출자·출연기관 현황	항목별 공시내용 참조						
⑨ 재정성과/평가	지방공기업 현황	항목별 공시내용 참조						
	성과보고서	항목별 공시내용 참조						
	무채	자산총계	23,657	21,799	1,858	23,966	22,859	1,127
		부채총계	181	223	-42	393	409	-16
		수익총계	4,662	3,991	671	4,742	4,297	445
	표비율	비용총계	3,353	3,330	22	3,667	3,474	192
		기금성과분석결과	항목별 공시내용 참조					
	재정분석 결과	항목별 공시내용 참조						
	재정건전화계획 및 이행 현황	항목별 공시내용 참조						
	성인 지 결 산	항목별 공시내용 참조						
	행사·축제 원가 회계 정보	항목별 공시내용 참조						
청사 신축 원가 회계 정보	항목별 공시내용 참조							
수의계약 현황	9	4	5	89	69	20		
자치단체 공공시설물 운영 현황	항목별 공시내용 참조							
예산낭비 신고센터 접수·처리 현황	항목별 공시내용 참조							
조정교부금 교부실적	항목별 공시내용 참조							
조기집행 실적	항목별 공시내용 참조							
감사 결과	항목별 공시내용 참조							
⑩ 주요 투자사업 추진현황	투자심사대상사업	항목별 공시내용 참조						
	지방채발행사업	항목별 공시내용 참조						
	민간투자사업	항목별 공시내용 참조						

▶ 유사 지방자치단체 : 군-1(부산기장군, 대구달성군, 인천 강화군, 인천 옹진군, 울산 울주군, 경기 양평군, 강원 홍천군, 충북 음성군, 충남 부여군, 충남 홍성군, 충남 예산군, 전북 완주군, 전북 고창군, 전북 부안군, 전남 고흥군, 전남 장흥군, 전남 해남군, 전남 무안군, 경북 칠곡군, 경남 함안군, 경남 거창군)

2 결산규모

2-1. 세입결산

1년 동안 우리 기장군에 들어오는 모든 수입을 세입이라 합니다. 2016년도 우리 기장군의 세입규모와 내용은 다음과 같습니다.

(단위 : 백만원)

세입 총계	일반회계	공기업 특별회계	기타 특별회계	기금
661,104	504,061	0	142,224	14,819

▶ 결산 총계기준

❖ 연도별 세입규모 현황

(단위 : 백만원)

2012	2013	2014	2015	2016
490,838	465,390	644,630	708,659	661,104

▶ 결산 총계기준

전년도 이월사업비 감소에 따른 순세계 잉여금의 감소로 전년도 대비 세입규모가 축소되었습니다.

❖ 일반회계 세입재원별 연도별 현황

(단위 : 백만원, %)

연도 세입재원별	2012		2013		2014		2015		2016	
	금액	비중	금액	비중	금액	비중	금액	비중	금액	비중
합 계	344,167	100	368,399	100	534,691	100	575,891	100	504,061	100
지방세	63,550	18.46	73,578	19.97	81,321	15.21	103,184	17.92	119,259	23.66
세외수입	92,494	26.87	91,542	24.85	29,325	5.48	25,922	4.5	25,719	5.10
지방교부세	65,401	19.00	70,587	19.16	88,886	16.62	68,858	11.96	70,344	13.96
조정교부금·재정보전금	18,645	5.42	26,800	7.27	23,495	4.39	33,354	5.79	35,253	6.99
보조금	104,076	30.24	105,893	28.74	237,667	44.45	143,634	24.94	147,173	29.20
지방채	0	0	0	0	0	0	0	0	0	0
보전수입 등 및 내부거래	0	0	0	0	73,997	13.84	200,938	34.89	106,313	21.09

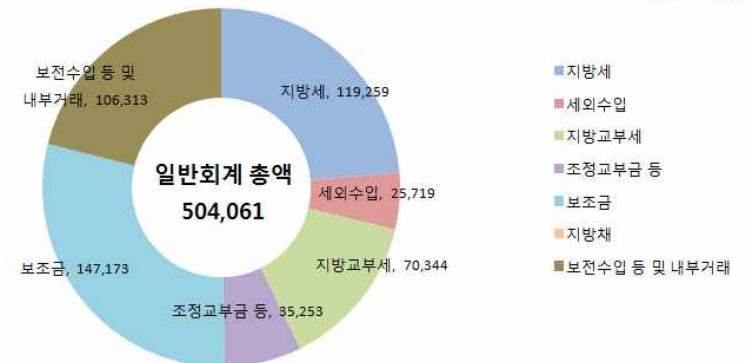
▶ 세입결산 일반회계 기준

오시리아 관광단지 및 일광역지 개발 등과 함께 우리군의 인구가 꾸준히 증가하는 추세로 재산세, 자동차세, 지방소득세 등 대중세목이 지속적으로 증가하는 추세입니다.

전년도 이월사업비 감소에 따른 순세계 잉여금의 감소로 보전수입 및 내부거래는 감소하였습니다.

세입재원별 현황('16년, 일반회계)

(단위 : 백만원)



❖ 주민 1인당 지방세 부담액 연도별 현황(일반회계 기준)

(단위 : 천원, 명)

구 분	2012	2013	2014	2015	2016
지방세 결산액	63,550,319	73,577,739	81,320,851	103,184,381	119,258,735
인구수(명)	114,566	132,507	144,748	153,093	158,527
주민1인당 지방세부담액	555	555	562	674	752

2-2. 세출결산

■ 1년 동안 우리 기장군에서 주민복지, 문화관광 진흥, 지역개발 등을 위해 지출한 세출결산 내역입니다.

(단위 : 백만원)

세출 총계	일반회계	공기업 특별회계	기타 특별회계	기금
523,741	411,201	0	97,740	14,800

▶ 결산 총계기준

❖ 연도별 세출결산규모 현황

(단위 : 백만원)

2012	2013	2014	2015	2016
396,097	353,221	404,927	571,486	523,741

▶ 결산 총계기준

☞ 2014년도 수해피해에 따른 이월사업비 대량집행으로 2015년도 세출규모가 대폭 증가되었습니다. 이에 비하면 2016년도 세출규모가 감소된 것으로 나타나고 있으나, 세출 규모는 매년 꾸준히 증가하고 있습니다.

❖ 일반회계 세출규모 분야별, 연도별 현황

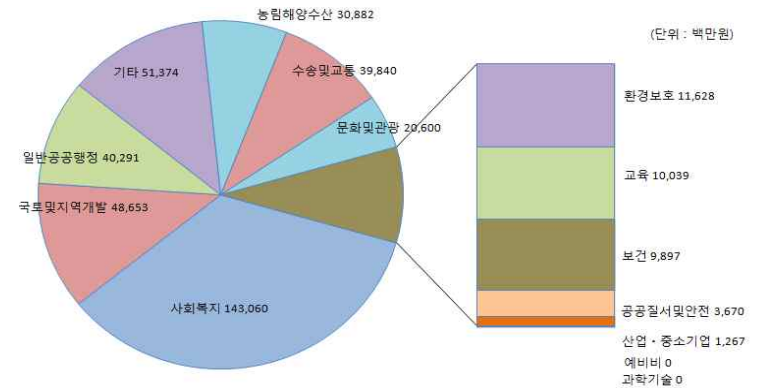
(단위 : 백만원, %)

분야별	연도		2012		2013		2014		2015		2016	
	금액	비중	금액	비중	금액	비중	금액	비중	금액	비중	금액	비중
합 계	278,709	100	294,471	100	345,124	100	469,707	100	411,201	100		
일반공공행정	56,039	20.11	42,246	14.35	39,105	11.33	61,077	13.00	40,291	9.80		
공공질서·안전	2,632	0.94	2,813	0.96	6,889	2.00	3,417	0.73	3,670	0.89		
교육	4,907	1.76	7,261	2.47	6,834	1.98	10,680	2.27	10,039	2.44		
문화 및 관광	19,927	7.15	19,089	6.48	20,568	5.96	20,206	4.30	20,600	5.01		
환경 보호	11,195	4.02	10,944	3.72	15,634	4.53	13,321	2.84	11,628	2.83		
사회 복지	70,032	25.13	89,053	30.24	113,865	32.99	128,703	27.40	143,060	34.79		
보건	4,146	1.49	5,306	1.80	6,922	2.01	9,150	1.95	9,897	2.41		
농림해양수산	27,117	9.73	31,975	10.86	40,119	11.62	41,038	8.74	30,882	7.51		
산업·중소기업	642	0.23	269	0.09	400	0.12	820	0.17	1,267	0.31		
수송 및 교통	27,891	10.01	28,749	9.76	36,248	10.50	36,790	7.83	39,840	9.69		
국토·지역개발	18,910	6.78	19,899	6.76	17,583	5.09	100,219	21.34	48,653	11.83		
과학 기술	0	0	0	0	0	0	0	0	0	0		
예비비	0	0	0	0	0	0	0	0	0	0		
기타	35,270	12.65	36,869	12.52	40,957	11.87	44,287	9.43	51,374	12.49		

▶ 세출결산 일반회계 기준

☞ 세출결산 중 주요 지출비율이 높은 분야는 사회복지 1,431억(34.79%), 국토및지역개발 487억(11.83%), 일반공공행정 403억(9.80%) 등이며, 최근에 지출 증가율이 높은 분야는 산업·중소기업(54.51%) 등 입니다.

분야별 세출규모('16년, 일반회계)

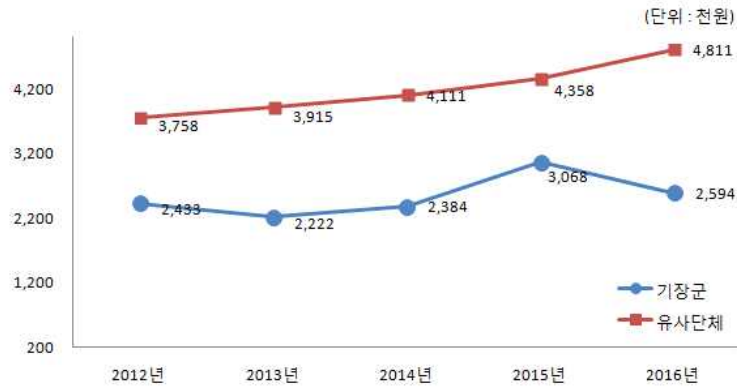


❖ 주민 1인당 세출결산액 연도별현황(일반회계)

(단위 : 천원, 명)

구 분	2012	2013	2014	2015	2016
세출결산액(일반회계)	278,709,332	294,470,982	345,123,965	469,706,639	411,200,834
인구수(명)	114,566	132,507	144,748	153,093	158,527
주민 1인당 세출액	2,433	2,222	2,384	3,068	2,594

주민 1인당 세출규모 비교(일반회계)



2-3. 기금운영현황

■ 기금이란 예산을 좀 더 탄력적으로 사용하기 위해 예산과는 별도로 조성한 재원으로, 다음은 우리 기장군에서 설립·운영하고 있는 기금별로 재원의 변화를 요약한 표입니다.

(단위 : 백만원)

종류별 구분	'15년도 현재액 (A)	증 감 액			'16년도 현재액 (A+B)	일몰 기간
		계 (B=C-D)	조성액 (C)	사용액 (D)		
합 계	13,603	450	1,216	766	14,053	
옥외광고정비기금	72	1	31	30	73	해당없음
장학기금	10,165	255	353	98	10,421	~2021.09.18.
자활기금	719	-64	20	84	654	~2021.12.31.
노인복지기금	524	0	11	11	524	~2021.12.31
여성발전기금	505	0	9	9	505	~2020.12.31
식품진흥기금	144	-10	40	50	134	해당없음
재난관리기금	1,475	267	752	484	1,742	해당없음

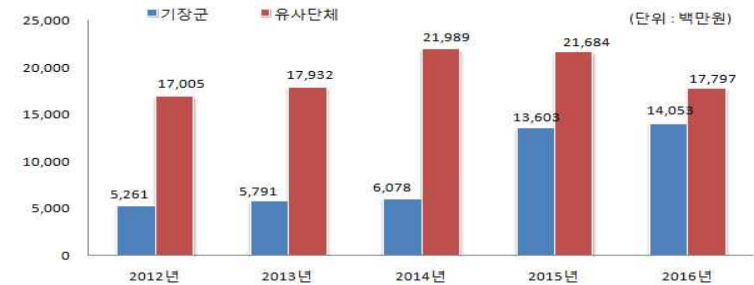
▶ 일몰기간 : 조례 등에 의하여 정한 기금을 운용할 수 있는 기간

❖ 연도별 기금현황

(단위 : 백만원)

2012	2013	2014	2015	2016
5,261	5,791	6,078	13,603	14,053

유사 지방자치단체와 기금운용 현황 비교



☞ 우리군의 2016년도 기금 조성액은 전년도와 비슷한 수준을 유지하고 있습니다.

2-4. 지역통합재정통계

■ 지방자치단체, 공공기관(지방공사·공단 및 지방자치단체 출자·출연기관) 및 교육재정을 포괄한 지역별 종합적 재정상황을 나타낼 수 있는 결산기준의 지역통합재정통계입니다.

❖ 기장군 지역통합 재정상황

(단위 : 백만원)

구분	대상회계/ 기관 수	세입 (A)	세출 (B)	잉여금(A-B)	자산(C)	부채(D)	부채/자산 (D/C,%)
계(=a+b+c-A-B)		611,886	474,524	137,362	2,366,791	18,680	0.79
자치단체(a)	1	612,373	475,010	137,362	2,365,737	18,126	0.77
지방공공기관(b)	1	16,582	16,582		1,054	554	52.55
내부거래(A+B)		17,068	17,068				

❖ 기장군 지역통합 재정상황 활용지표

(단위 : 백만원, %)

구분	계 (=a+b+c-A-B)	자치단체 (a)	공공기관 (b)	내부거래A (A)	내부거래B (B)
재정규모 활용지표	■ 인건비결산액/세입결산액	8.40	7.51	32.52	0.00
	■ 인건비결산액/자체수입	33.79	29.74	40.01	0.00
	■ 행사관련경비/세출결산액	0.76	0.69	1.88	0.00
	■ 업무추진비/세출결산액	0.09	0.09	0.08	0.00
	세입결산액 계	611,886	612,373	16,582	17,068
	자체수입	152,142	154,721	13,477	16,056
	세출결산액 계	474,524	475,010	16,582	17,068
	인건비결산액	51,408	46,016	5,392	0
	행사관련경비	3,604	3,292	312	0
	업무추진비	418	406	13	0
재정상태 활용지표	■ 부채/자산	0.79	0.77	52.55	0.00
	■ 부채/환금자산	10.53	10.28	54.09	0.00
	■ 차입부채/재정자금	0.00	0.00	0.00	0.00
	자산	2,366,791	2,365,737	1,054	0.00
	부채	18,680	18,126	554	0
	환금자산 <small>(유동자산-기타유동자산+일반 미수금)+장기금융상품+(장기대여금-하자 금위탁대여금)+기타투자자산</small>	177,363	176,339	1,024	0
	재정자금 <small>(현금 및 현금성 자산+장단 기금융상품)</small>	152,338	151,397	941	0
	차입부채 <small>(장기차입부채 + 유동성 장 기차입부채)</small>	0	0	0	0

▸ 내부거래A : 자치단체와 공공기관간의 거래입니다.

▸ 내부거래B : 지방정부(자치단체와 공공기관)와 지방교육재정간의 거래입니다.

3 재정여건

3-1. 재정자립도

■ 재정자립도란 스스로 살림을 꾸릴 수 있는 능력을 나타내는 지표입니다.

재정자립도는 산정결과 확정 후 별도 수시공시 예정입니다. (2017년 10월 예정)

3-2. 재정자주도

■ 재정자주도란 전체 세입에서 용처를 자율적으로 정하고 집행할 수 있는 재원의 비율을 말합니다.

재정자주도는 산정결과 확정 후 별도 수시공시 예정입니다. (2017년 10월 예정)

3-3. 통합재정수지

■ 통합재정수지란 당해연도의 일반회계, 특별회계, 기금을 모두 포괄한 수지로서 회계-기금간 내부거래 및 차입, 채무상환 등 보전거래를 제외한 순수한 재정수입에서 순수한 재정지출을 차감한 수치를 의미합니다.

통합재정수지는 산정결과 확정 후 별도 수시공시 예정입니다. (2017년 10월 예정)

4 부채 / 채무 / 채권

4-1. 통합부채 현황

- 통합부채는 지방자치단체, 「지방공기업법」에 따른 지방공기업, 「지방자치단체 출자·출연 기관의 운영에 관한 법률」에 따른 출자·출연기관의 부채를 통합하여 산정한 부채입니다. 우리 기장군의 통합부채는 다음과 같습니다.

(단위 : 백만원, %)

구분	2015년	2016년	증감
통합자산	2,182,496	2,366,291	183,795
통합부채	24,908	18,680	-6,228
유동부채	12,067	6,491	-5,576
장기차입부채	0	0	0
기타비유동부채	12,841	12,189	-652

- ▶ '16년 결산 순계기준
- ▶ 우리 기장군의 통합부채 작성대상 기관은 총 2개로 공단 1개를 포함하고 있음
- ▶ 지방자치단체 통합부채 현황은 「지방자치단체 재무회계운영규정」의 지방자치단체 재무상태표를 기준으로 전환·합산된 것임
- ▶ 통합자산 : 유동자산, 투자자산, 일반유형자산, 주민편의시설, 사회기반시설, 기타비유동자산
- ▶ 통합부채 : 유동부채, 장기차입부채, 기타비유동부채로 구성
 - 유동부채 : 단기차입금, 유동성장기차입부채, 기타유동부채 등
 - 장기차입부채 : 장기차입금, 지방채증권
 - 기타비유동부채 : 퇴직급여충당부채, 장기예수보증금 및 미지급금 등

4-2. 지방자치단체 부채 현황

- 부채란 금융기관의 채무를 포함하여 향후 지방자치단체가 지급의무(퇴직금, 미지급금, 보관금 등)가 있는 것을 복식부기 형태로 표시한 것으로, '4-6. 지자체 채무 현황'의 지방채무와 '4-3. 지방공기업 부채' 중 직영기업(공기업 특별회계)의 부채를 포함하고 있습니다. 우리 기장군의 부채현황은 다음과 같습니다.

(단위 : 백만원, %)

구분	2015년	2016년	증감	비고
자산(A)	2,179,914	2,365,737	185,823	
부채(B)	22,327	18,126	-4,201	
자산대비부채비율 (B/A*100)	1.02	0.77	-0.25	

- ▶ 발생주의 복식부기회계 기준
- ▶ 부채 : 유동부채, 장기차입부채, 기타비유동부채
 - 유동부채 : 단기차입금, 유동성장기차입부채, 기타유동부채 등
 - 장기차입부채 : 장기차입금, 지방채증권
 - 기타비유동부채 : 퇴직급여충당부채, 장기예수보증금 및 미지급금 등
- ▶ 자산 : 유동자산, 투자자산, 일반유형자산, 주민편의시설, 사회기반시설, 기타비유동자산

4-3. 지방공기업 부채 현황

■ 우리 기장군의 지방공기업 부채는 다음과 같습니다. 지방공기업 부채 중 '직영기업'의 부채는 지방자치단체의 '공기업 특별회계'의 부채로서 '4-2. 지자체 부채 현황(발생주의 복식부기회계 기준)'에 포함되어 있습니다.

(단위 : 백만원, %)

구 분	2015년			2016년		
	자산(A)	부채(B)	자본대비 부채비율 (B/(A-B)×100)	자산(A)	부채(B)	자본대비 부채비율 (B/(A-B)×100)
합 계	3,081	2,581	516.20	1,054	554	110.80
공사	소 계	3,081	2,581	1,054	554	110.80
공단	도시관리공단	3,081	2,581	1,054	554	110.80

☞ 2015년 대행사업비 집행잔액(20억원)을 익년도(2016년)에 반환함에 따라 2015년 부채비율이 높게 나타나고 있으나, 2016년에는 대행사업비 집행 잔액(5억원)을 당해연도 말(2016년)에 반환함에 따라 부채비율이 대폭 감소하였습니다.

4-4. 출자·출연기관 부채 현황

■ 우리 기장군은 출자·출연기관이 없습니다.

(단위 : 백만원, %)

구 분	2015년			2016년		
	자산(A)	부채(B)	자본대비 부채비율 (B/(A-B)×100)	자산(A)	부채(B)	자본대비 부채비율 (B/(A-B)×100)
		해	당	없	음	

4-5. 우발부채 현황

- 우발부채는 상황의 변동에 따라 지방자치단체의 부채로 바뀔 가능성이 있는 부채를 의미하며, 지방자치단체, 「지방공기업법」에 따른 지방공기업 및 「지방자치단체 출자·출연 기관의 운영에 관한 법률」에 따른 출자·출연기관의 전체 우발부채를 포함하고 있습니다. 우리군은 우발부채가 없습니다.

(단위 : 백만원)

구분	2015년	2016년	증감
해	당	없	음

- ▶ 관계기관(지방자치단체, 지방공기업 및 출자·출자기관)간 상호 보증·협약 등에 따라 발생한 내부거래를 제거한 순계규모 기준

❖ 지급보증(보증채무부담 행위) 세부내역

(단위 : 백만원)

구분	발생연도	행위명	제공 받은자	보증 채무액	부채 계상액	채권자	제공사유
해	당	없	없	음			

❖ 채무부담행위 세부내역

(단위 : 백만원)

구분	발생연도	행위명	내용	채무부담 행위금액	피제공자	부채 계상액
해	당	없	없	음		

❖ BTO 사업관련 재정지원 협약내역

(단위 : 백만원)

구분	사업명	운영권자	총사업비	계약기간	재정지원 협약내역	중도해지 환급금 내역	향후 부담 추정액
해	당	없	음				

❖ 계약상 약정

(단위 : 백만원)

구분	약정유형	행위명	사업자	약정 금액	부채 계상액	사업 기간	약정 내용
해	당	없	없	음			

4-6. 지자체 채무 현황

- 지방채무란 지방자치단체가 자치단체 권한 중의 하나인 지방세 과세권을 담보로 하여 사업 투자자원을 조달하는 채무를 의미합니다(상환기간은 1회계연도를 넘어서 이루어짐). 우리 기장군은 채무가 없습니다.

(단위 : 백만원)

구분	'15년도 현재액 (A)	증 감 액			'16년도 현재액 E=(A+B)
		계 (B=C-D)	발생액 (C)	소멸액 (D)	
해	당	없	음		

❖ 지방채무 연도별 현황

(단위 : 백만원, 명)

구분	연 도 별				
	2012	2013	2014	2015	2016
채무현황	0	0	0	0	0
인구수	114,566	132,507	144,748	153,093	158,527
주민 1인당채무(천원)	0	0	0	0	0

주민 1인당 채무 연도별, 유사 지방자치단체와 비교



☞ 유사 지방자치단체와 달리 우리군은 채무가 없습니다.

4-7. 지방채발행 한도액 및 발행액

(단위 : 백만원, %)

구 분	연 도 별				
	2012	2013	2014	2015	2016
지방채발행한도액(A)	16,300	8,100	8,700	9,800	11,100
발행액(B)	0	0	0	0	0
발행비율(B/A*100)	0	0	0	0	0

☞ 우리군은 지방채 발행 내역이 없습니다.

4-8. 일시차입금 현황

- 일시차입금이란 지방자치단체가 예산을 지출함에 있어 일시적으로 예산상 현금의 부족이 생길 때 해당 회계연도의 수입으로 상환한다는 전제하에 금융기관 등으로부터 단기간 차입하는 자금을 의미합니다.

우리 기장군은 2016년도 일시차입금 내역이 없습니다.

(단위 : 백만원)

구 분	증 감 액		
	계 (A=B-C)	발생액 (B)	소멸액 (C)
해	당	없	음

4-9. 민자사업 재정부담 현황

- 민자사업 재정부담이란 민간투자사업(BTL, BTO 등)으로 인하여 자치단체가 민간 사업자에게 지급하는 임대료와 재정지원금 등을 의미합니다. 우리 기장군이 민자 사업으로 부담하고 있는 내역은 다음과 같습니다.

(단위 : 백만원)

구 분	2015년	2016년	증 감	비고
합 계	1,035	1,282	△247	
BTL 임대료 및 운영비	1,035	1,282	△247	
BTO 재정지원금	0	0	0	

❖ 2016회계연도 민자사업 재정부담 세부내역

(단위 : 백만원)

구 분	사업명	총사업비	계약기간	재정부담액				비고
				소계	국비	시도비	시군구비	
합계		10,731		1,282	301	226	754	
BTL 사업	정관도서관 민간투자사업	10,731	2015.2.12 ~ 2035.2.11.	1,282	301	226	754	

- ☞ 우리 군에서는 정관도서관 임대형 민간투자사업을 유치하고 있습니다. 계약기간은 2015년부터 20년간이며, 시설임대료는 비율에 따른 군비분을 부담하고 있으며, 운영비는 전액 군비로 부담하고 있습니다.

● BTL(임대형 민자사업)이란?

- 수익성은 떨어지나 공공서비스를 제공하는 학교, 회관 등의 사회기반시설을 민간사업자가 건설하고, 자치단체가 이를 임차하여 민간사업자에게 사용료를 지급하는 방식의 민간투자사업을 말합니다.

● BTO(수익형 민자사업)란?

- 수익성이 있는 도로, 교량, 터널, 경전철 등의 시설을 민간사업자가 건설 후 자치단체에 양도한 대가로 민간사업자에게 해당 시설을 일정기간동안 운영하여 통행료 등의 수익을 얻을 수 있는 권한을 부여하는 방식의 민간투자사업을 의미합니다.

※ BTL의 경우 민간사업자가 자치단체로부터 일정한 임대수익을 보장받을 수 있는 반면, BTO의 경우에는 시설 수요변동에 따른 수익변화위험을 민간사업자가 부담하게 됨에 따라 자치단체에서는 민간사업자와 협약으로 최소운영수입보장 또는 운영비용보전 등의 재정지원을 하고 있습니다.

4-10. 재정건전성관리 계획 · 이행현황

■ 지방재정건전성관리계획은 「지방재정법」 제87조의3에 근거하여 작성되며 이는 '16년도 통합부채와 우발부채의 변동 상황, '17년도 통합부채와 우발부채 추정액, '17~'21년도 기간에 대한 통합부채와 우발부채의 변동전망과 근거 및 관리계획을 포함하고 있습니다.

지방재정건전성 관리계획은 별도 수시공시 예정입니다. (2017년 11월 예정)

4-11. 보증채무 현황

■ 보증채무란 지방자치단체의 장이 공익을 위해 필요한 경우 미리 지방의회 의결을 받아 지급을 보증하는 행위입니다. 우리 기장군은 2016년 한 해 동안 지급보증한 내역이 없습니다.

(단위 : 백만원)

회 계	전년도말 현재액	당해연도 증감액			조정액	당해연도말 현재액	비 고
		계 (A-B)	발생액 (A)	소멸액 (B)			
	해	당	없	음			

❖ 보증채무 규모 연도별 현황

(단위 : 백만원, %)

구 분	연 도 별				
	2012	2013	2014	2015	2016
세출결산액	390,837	347,430	398,840	557,932	509,707
보증채무현재액	0	0	0	0	0
비율	0	0	0	0	0

❖ 보증채무 세부내역

(단위 : 백만원)

구분	사업명	보증채무현황					채권자
		보증금액	보증기간	채무자	상환기간	현재액	
		해	당	없	음		

☞ 기장군은 보증채무액이 없습니다.

4-12. 채권 현황

- 채권이란 지방자치단체의 사업계획에 따라 사업자 및 개인에게 지원(융자)하고 정해진 기간 안에 채무자로부터 회수되거나 사법적 계약에 의한 증권입니다. 우리 기장군이 보유하고 있는 채권은 다음과 같습니다.

(단위 : 백만원)

구 분	'15년도 현재액 (A)	증 감 액			'16년도 현재액 (A+B)	
		계 (B=C-D)	발생액(C)	소멸액(D)		
합 계	4,280	-72	780	852	4,207	
일 반 회 계	3,198	-128	174	302	3,070	
특별회계	소 계	1,082	56	606	550	1,138
	동남권핵의과학일 반산업단지조성	0	0	0	0	0
	군민체육공원월드 컵빌리지	0	0	0	0	0
	의료급여기금	296	-1	42	44	295
	주민소득지원및생 활안정기금	8	-3	3	7	5
	폐기물처리시설	0	0	0	0	0
	동남권원자력의학 원건강증진사업	0	0	0	0	0
	발전소주변지역지 원사업	778	61	560	499	838
	원자력발전지역개 발	0	0	0	0	0
	주차장	0	0	0	0	0
	기반시설부담금	0	0	0	0	0
	지하수관리	0	0	0	0	0
	소 계	0	0	0	0	0
	기금회계	옥외광고정비기금	0	0	0	0
장학기금		0	0	0	0	0
자활기금		0	0	0	0	0
노인복지기금		0	0	0	0	0
여성발전기금		0	0	0	0	0
식품진흥기금		0	0	0	0	0
재난관리기금		0	0	0	0	0

- '16년 결산결과 채권현재액보고서의 회계별 채권관리현황

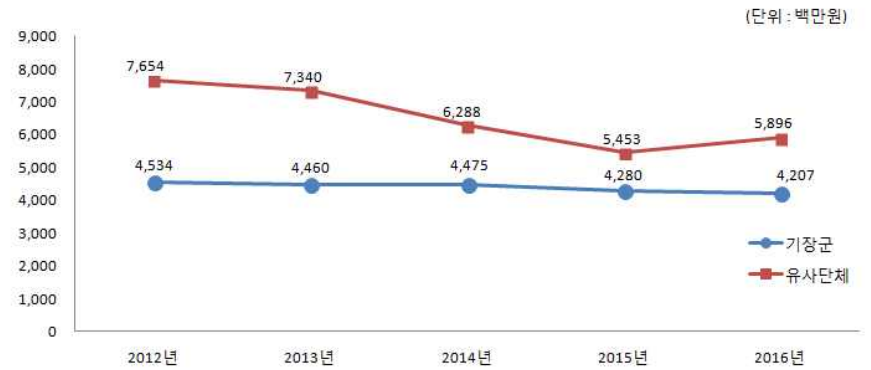
❖ 채권 연도별 현황

(단위 : 백만원)

구 분	연 도 별				
	2012	2013	2014	2015	2016
채권현황	4,534	4,460	4,475	4,280	4,207

- 연도별 결산결과 채권현재액보고서 회계별 채권관리현황의 기준년도 현재액

채권현황 연도별, 유사 지방자치단체와 비교



5 주요예산 집행결과

5-1. 기본경비 집행현황

- 기본경비란 지방자치단체의 부서운영에 필수적으로 소요되는 경비로서 각종 사무용품 구입, 공공요금, PC 등 물품구입, 기관 및 부서 업무 추진에 따른 경비 등입니다. 우리 기장군의 기본경비 집행현황은 다음과 같습니다.

(단위 : 백만원, %)

구 분	세출결산액 (A)	기본경비 (B)	비율 (B/A)	비 고
합 계	411,201	4,270	1.04	
일반운영비		1,478	0.36	
여 비		2,159	0.53	
업무추진비		230	0.05	
직무수행경비		82	0.02	
자산취득비		322	0.08	

- 대상회계 : 일반회계, '행정운영경비의 설정' 중 기본경비 항목
- 일반운영비는 사무관리비 (201-01)+공공운영비 (201-02), 여비는 국내여비 (202-01)+월액여비 (202-02), 업무추진비는 기관운영업무추진비 (203-01)+정원가산업무추진비 (203-02)+부서운영업무추진비 (203-04), 직무수행경비는 직책급업무수행경비 (204-01), 자산취득비는 자산 및 물품취득비 (405-01)

❖ 기본경비 연도별 현황

(단위 : 백만원, %)

구 분	연 도 별				
	2012	2013	2014	2015	2016
세출결산액	278,709	294,471	345,124	469,707	411,201
기본경비	2,881	3,006	3,286	3,375	4,270
비율	1.03	1.02	0.95	0.72	1.04

기본경비 연도별 변화



- ☞ 기장군은 일정한 비율로 기준경비를 편성 및 집행하고 있습니다.

5-2. 자치단체 청사 관리·운영현황

- 우리 기장군의 공공청사 보유면적은 행정자치부에서 산정한 적정면적에 비해 196m²이 적으며, 2017년도 보통교부세 수요 반영사항은 없습니다.

(단위 : m², 백만원)

기장군 공공청사 보유 면적	기장군 공공청사 적정 면적	보유면적과 적정면적의 차이	보통교부세 수요반영액
4,794	4,990	-196	0

- ☞ 우리 기장군의 공공청사 보유면적은 적정 수준으로 유지되고 있습니다.

5-3. 공무원 인건비 집행현황

- 우리 기장군의 2016년도 공무원 인건비 집행현황은 다음과 같습니다.

(단위 : 백만원, %)

구 분	세출결산액 (A)	인건비 (B)	비율 (B/A)	비고
합 계	411,201	44,873	10.91	
인건비(101)		35,884	8.73	
직무수행경비(204)		1,151	0.28	
포상금(303)		1,809	0.44	
연금부담금 등 (304)		6,029	1.47	

- ▶ 인건비는 보수(101-01), 기타직보수(101-02), 무기계약근로자보수(101-03), 직무수행경비는 직급보조비(204-02), 포상금은 성과상여금(303-02), 연금부담금 등은 연금부담금(304-01), 국민건강보험금(304-02)이 해당함
- ▶ 보수(101-01)는 기본급, 수당, 정액급식비, 명절휴가비, 연가보상비
- ▶ 대상회계 : 일반회계, '16년 결산결과 과목별 총 지출액(7개 통계목)

❖ 인건비 연도별 현황

(단위 : 백만원, %)

구 분	연 도 별				
	2012	2013	2014	2015	2016
세출결산액(A)	278,709	294,471	345,124	469,707	411,201
인건비(B)	31,966	33,118	37,268	40,515	44,873
인건비비율(B/A)	11.47	11.25	10.8	8.63	10.91

인건비 연도별 변화



5-4. 업무추진비 집행현황

■ 우리 기장군의 업무추진비 집행현황은 다음과 같습니다.

(단위 : 백만원, %)

구 분	세출결산액 (A)	업무추진비 (B)	비율 (B/A)	비 고
합 계	411,201	191	0.05	
기관운영업무추진비 (203-01)		83	0.02	
시책추진업무추진비 (203-03)		109	0.03	

▸ 대상회계 : 일반회계, '16년 결산결과 203-01, 203-03 집행총액

❖ 업무추진비 연도별 현황

(단위 : 백만원, %)

구 분	연도별				
	2012	2013	2014	2015	2016
세출결산액	278,709	294,471	345,124	469,707	411,201
업무추진비	223	272	208	212	191
비율	0.08	0.09	0.06	0.05	0.05

업무추진비 연도별 변화



☞ 기장군은 업무추진비 절감에 힘써, 유사자치단체대비 업무추진비 비율이 낮습니다.

◆ 2016년도 시책추진업무추진비 집행내역 : 별지 참조

5-5. 국외여비 집행현황

■ 2016년도 국외출장 및 국외여비 집행내역은 다음과 같습니다.

출장기간	국외출장 목적 및 성과	출장지역	총 출장 인원(명)	국외여비 집행액 (백만원)	비고
3.2~3.5	2016년 어린이 재정비 사업관련 선진사례 견학	일본	2	4.3	
4.25~4.29	모범공무원 해외선진지 견학 여비	대만	1	38	
5.20~5.31	해외체험연수 경비 지급(장**팀)	스페인	4	10	
4.17~4.23	산사태 재해대책 정책연수 참가	중국	1	1.1	
5.26~6.7	해외체험연수 경비(이**팀)	핀란드 등	4	10	
5.31~6.11	해외체험연수 경비(배**팀)	프랑스 등	4	10	
6.3~6.10	직원 해외체험연수 경비 지급(주**팀)	독일 등	4	10	
5.29~6.4	2016년 산림탄소상쇄제도 해외사례 벤치마킹	캐나다	1	2.2	
7.1~7.10	해외체험연수 경비 지급(김**팀)	프랑스 등	4	10	
7.11~7.16	우수농업인 해외연수	일본	1	1.9	
7.18~7.22	국외 옥외광고 우수지역 현장학습	일본	1	1.8	
7.20~8.1	정관소년소녀합창단 해외공연 동반취재	오스트리아 등	2	8.9	
9.27~9.30	규제개혁 유공공무원 국외연수 참석	일본	1	0.3	
10.21~10.31	선진지 견학 경비 지급	이탈리아 등	5	21.5	
10.30~11.05	2016년도 해외 여권사무 실태파악을 위한 방문	미국 등	1	1.6	
10.25~11.2	2016년 도로조명시설 우수지역 현장학습 연수경비 지급의뢰	스페인	2	5	
10.11~10.19	선진견학(뉴질랜드, 오스트레일리아)	뉴질랜드 등	1	0.5	
11.2~11.15	해외체험연수 경비 지급(김**팀)	스페인	4	10	
10.28~10.31	일본 분고오노시 우호교류행사 참석	일본	2	2.1	
11.19~11.21	겐카이초 산업문화제 참가 국제문화교류	일본	1	0.8	
11.30~12.08	2016년 기초생활보장사업 우수공무원 포상 연수	미국	1	1.7	
6.7~6.9	중화인민공화국 목릉시 방문에 따른 경비 지급	중국	2	2.1	
10.17~10.22	2016년 직원 공무원외연수 경비 지급	일본	3	7.6	
11.1~11.30	2016년도 지방농촌지도공무원 KOPIA 과정 해외연수 참석자 여비지급	베트남	1	4.0	
7.21~7.29	공무국외여행 경비지급	미국	1	4.4	
1.3~1.31	공무국외여행경비 지급(제17기 해외어학연수단)	미국	2	10	

▶ 대상회계 : 일반회계, 특별회계 (202-03 국외업무여비, 202-04 국제화여비)

5-6. 지방의회경비 집행현황

■ 우리 기장군의 2016년도 지방의회경비의 집행현황은 다음과 같습니다.

(단위 : 백만원, 명, %)

세출결산액 (A)	의회경비 집행액 (B)	의회경비 비율 (B/A)	지방의원 정수 (C)	1인당 의회경비 (B/C)(천원)
411,201	439	0.11	8	54,844

- ▶ 대상 회계 및 집행액 : 일반회계, '16년 결산결과 의회비(205-01~09) 집행액
- ▶ 의회운영비는 의정활동비 (205-01), 월정수당 (205-02), 국내여비 (205-03), 의정운영공통 경비 (205-05), 기관운영업무추진비 (205-06), 의장단협의체부담금 (205-07), 의원국민연금부담금 (205-08), 의원국민건강부담금 (205-09)이며 국외여비는 국외여비(205-04)임

❖ 의회경비 연도별 현황

(단위 : 백만원, 명, %)

구 분	연도별				
	2012	2013	2014	2015	2016
세출결산액	278,709	294,471	345,124	469,707	411,201
의회경비	370	376	390	423	439
의원 정수	7	7	8	8	8
세출대비 의회경비 비율	0.13	0.13	0.11	0.09	0.11
지방의원 1인당 의회경비(천원)	52,912	53,658	48,726	52,846	54,844

의회경비 연도별 집행액 및 비율 변화



의원 1인당 의회경비 연도별 유사 지방자치단체와 비교



5-7. 지방의회 국외여비 집행현황

(단위 : 백만원, 명)

국외여비 집행액 (A)	지방의원 정수(명) (B)	의원 1인당 국외여비 집행액 (A/B)(천원)
22	8	2,695

기장군에서는 편성기준에 의거하여 지방의원국외여비를 편성, 집행하고 있습니다.

❖ 지방의회 국외여비 세부 집행내역

(단위 : 천원, 명)

출장기간	국외출장 목적 및 성과	출장지역	출장의원수 (동행공무원)	국외여비 집행액
6.7~6.9	상호협력 교류를 위한 의향서 체결	중국 목릉시	1(2)	1,560
10.17~10.22	지진방재, 공원시설 벤치마킹, 관광개발 등	일본	8(4)	20,000

5-8. 맞춤형복지비 현황

맞춤형복지비란 지방공무원법 제77조의 규정에 따라 시장(도지사, 군수, 구청장)이 공무원의 근무능률을 높이기 위하여 실시하는 공무원에 대한 복지제도의 시행 경비로서, 2016년 우리 기장군의 공무원 복지비 집행현황은 다음과 같습니다.

(단위 : 백만원, %)

대상인원 (A)	세출결산액 (B)	맞춤형 복지비 (C)	비율 (C/B)	1인당 평균배정액 (C/A)(천원)
879명	411,200	1,111	0.27	1,263

- ▶ 대상회계 : 일반회계
- ▶ 세출결산액 : '16년 세입·세출 결산 결과 세출결산 총괄편 내용의 지출액
- ▶ 맞춤형복지비 : '16년 결산결과 일반운영비-맞춤형복지제도 시행경비(201-04) 해당하는 지출액

❖ 맞춤형복지비 연도별 현황

(단위 : 백만원, %)

구 분	연 도 별				
	2012	2013	2014	2015	2016
대상인원 (A)	613	639	735	745	879
세출결산액 (B)	278,709	294,471	345,124	469,707	411,200
맞춤형 복지비 (C)	901	929	1,015	1,012	1,111
비율(C/B)	0.32	0.32	0.29	0.22	0.27
1인당 평균배정액 (C/A)(천원)	1,470	1,454	1,381	1,359	1,264

맞춤형복지비 연도별 비교



☞ 우리군 맞춤형복지비 집행액은 1,111백만원으로 세출 결산액의 약 0.27%를 차지하고 있습니다. 이는 맞춤형복지 대상 인원이 늘어남에 따라 지출금액이 증가한 것으로 맞춤형 복지비는 매년 비슷한 수준으로 집행되고 있으며 1인당 평균 배정액 1,263천원으로 작년 대비 감소하였습니다.

5-9. 연말지출 비율

■ 우리 기장군에서 2016년 11월~12월 중에 지출(원인행위)한 연말지출 내역은 다음과 같습니다.

(단위 : 백만원, %)

구 분	세출결산액 (A)	연말 (11~12월) 지출원인행위액 (B)	비율 (B/A)
계	114,221	17,250	15.1
시설비 (401-01)	112,731	17,091	15.16
감리비 (401-02)	1,337	114	8.5
시설부대비 (401-03)	154	45	29.58

- ▶ 대사회계 : 일반회계, 본청분만 해당(직속기관, 사업소 등은 제외)
- ▶ 세출결산액은 목별(시설비, 감리비, 시설부대비, 행사관련시설비) 지출액

❖ 연말지출비율 연도별 현황

(단위 : 백만원, %)

구 분	연도별				
	2012	2013	2014	2015	2016
세출결산액 (A)	79,192	67,497	86,223	169,676	114,221
연말 (11~12월) 지출원인행위액 (B)	14,285	15,670	27,544	34,729	17,250
비율(B/A)	18.04	23.22	31.95	20.47	15.1

연말지출비율 연도별 변화



☞ 2014년도 호우피해에 따른 여파로 2014~2015년도의 연말지출비율이 높게 나타나고 있으며, 2016년도에는 평년수준을 되찾았습니다.

5-11. 금고 협력사업비 운영 현황

■ 금고 협력사업비는 자치단체와 금고은행간 약정에 따라 금고지정에 대한 반대 급부로 금고은행에서 자치단체에 용도 지정 없이 출연하는 현금으로, 그 성격은 일반재원(기타수입, 223-09)에 해당합니다.

우리 기장군의 2016회계연도 금고 협력사업비 운영 현황은 다음과 같습니다.

❖ 협력사업비의 2016년도 세입예산 편성내역

(단위 : 백만원)

구분	금고은행	약정기간	약정기간 총액	예산 편성액	실제 출연액	세입 처리액
합계			700	150	175	175
제1금고	농협	'15.01.01~ '18.12.31.	700	150 (본예산)	175	175 (16.12.30.)

- ▶ 제1금고 : 일반회계 또는 일반회계를 포함한 특별회계, 기금 등을 소관하는 금고은행
- ▶ 제2금고 등 : 일반회계를 제외한 특별회계, 기금 등을 소관하는 금고은행
- ▶ '15.1.1부터 약정기간이 시작되는 경우 지방재정법 개정('14.5.28)에 따라 금고의 수는 2개를 초과할 수 없음

❖ 협력사업비의 2016년도 세출예산 편성 집행내역

(단위 : 백만원)

추진 부서	사업명	예산 편성				집행액	집행잔액 (불용액 등)	비고
		분야	부문	통계목	금액			
	해	당	없	음				

6 지방세 / 세외수입

6-1. 지방세 징수실적

■ 지방세 징수실적은 지방세법에 따라 지방자치단체가 주민들로부터 지방세를 징수한 실적을 말합니다. 지방세는 지방자치단체 자체세입의 근간을 이루는 재원으로, 지방세 징수액이 늘어날수록 재정운영 자립능력은 우수하게 됩니다. 2016년도(결산 기준) 우리 기장군의 지방세 징수액은 119,259백만원입니다.

(단위 : 백만원, %)

구분	연도별 지방세 징수액			2016년 징수액		최근 평균 증가율(%)
	2013	2014	2015	2016	비중(%)	
합계	73,578	81,321	103,184	119,259	100	17.47
취득세	0	0	0	0	0	0
등록면허세	0	0	0	0	0	0
레저세	0	0	0	0	0	0
담배소비세	6,304	7,107	7,977	10,410	8.73	18.20
지방소비세	0	0	0	0	0	0
주민세	960	3,547	4,420	4,915	4.12	72.35
지방소득세	23,064	20,047	34,546	43,307	36.31	23.37
재산세	29,831	34,805	38,991	41,504	34.80	11.64
자동차세	12,685	15,001	16,064	17,642	14.79	11.62
지역자원시설세	0	0	0	0	0	0
지방교육세	0	0	0	0	0	0
지난연도수입	735	813	1,186	1,482	1.24	26.33

▶ 최근 평균증가율(최근 3년의 연평균 증가율) = (최종연도(ex:2016) 금액 / 최초연도(ex:2013) 금액) ^ (1/3) - 1

유사 지방자치단체와 지방세징수액 세목별 비중 비교



☞ 우리군은 지방소득세 및 재산세가 유사지방자치단체 대비 높은 수준이며, 그 외에는 비슷한 비율을 보이고 있습니다.

6-2. 지방세 지출현황

■ 지방세지출현황이란 지방세 감면 등 지방세 특례에 따른 재정지원의 직전 회계연도 실적과 해당 회계연도의 추정 금액에 대한 보고서로, 투명·건전한 지방재정 구현을 위해 지방자치단체의 장이 작성하여 지방의회에 제출합니다.(지방세특례제한법 제5조)

우리 기장군의 2016년도 지방세 지출현황은 다음과 같습니다.

(단위 : 백만원, %)

구 분	연 도 별				
	2012	2013	2014	2015	2016
비과세·감면액 (A)	14,558	16,301	15,116	15,526	16,459
비과세	7,873	8,782	9,100	10,117	11,297
감면	6,685	7,519	6,016	5,409	5,162
지방세 징수액 (B)	63,550	73,578	81,321	103,184	119,259
비과세·감면율 (A/A+B)	18.64	18.14	15.67	13.08	12.13

※ 기능별 현황

(단위 : 백만원, %)

분 야	'15년도(A)		'16년도(B)		증감(C=B-A)	
	금액	구성비	금액	구성비	금액	증감률(C/A)
총 계	15,526	100.00	16,459	100.00	933	6.01
일 반 공 공 행 정	7,056	45.45	7,659	46.53	603	8.54
공공질서 및 안전	81	0.52	87	0.53	6	7.08
교 육	549	3.53	546	3.32	-2	-0.45
문 화 및 관 광	359	2.31	382	2.32	24	6.57
환 경 보 호	0	0.00	0	0.00	0	0.00
사 회 복 지	1,312	8.45	1,549	9.41	237	18.07
보 건	10	0.06	11	0.06	0	4.95
농 립 해 양 수 산	117	0.76	116	0.71	-1	-0.86
산 업 · 중 소 기 업	54	0.35	49	0.30	-5	-8.91
수 송 및 교 통	231	1.49	259	1.57	28	12.11
국 토 및 지 역 개 발	2,178	14.03	1,642	9.97	-536	-24.62
과 학 기 술	0	0.00	0	0.00	0	0.00
국 가	3,522	22.69	4,098	24.90	576	16.35
외 국	0	0.00	0	0.00	0	0.00
기 타	57	0.37	61	0.37	4	6.43

※ 세목별 비과세·감면 현황('16년도 결산기준)

(단위 : 백만원)

구 분	합 계	지방세법	지방세특례 제한법	감면조례	조세특례 제한법	기타		
합 계	16,459	11,297	5,071	81	10	0		
보 통 세	소 계	16,459	11,297	5,071	81	10	0	
	취득세	0	0	0	0	0	0	
	등록면허세	0	0	0	0	0	0	
	레저세	0	0	0	0	0	0	
	지방소비세	0	0	0	0	0	0	
	주민세	197	85	112	0	0	0	
	재산세	15,485	11,143	4,330	1	10	0	
	자동차세	777	69	629	80	0	0	
	지방소득세	0	0	0	0	0	0	
	담배소비세	0	0	0	0	0	0	
	목 적 세	소 계	0	0	0	0	0	0
		도시계획세	0	0	0	0	0	0
		지역자원시설세	0	0	0	0	0	0
지방교육세		0	0	0	0	0	0	

· 취득세, 등록면허세 (면허세포함), 지역자원시설세 (지역개발세, 공동시설세포함), 자동차세 (주행세포함)

6-3. 지방세 및 세외수입 체납현황

■ 우리 기장군의 지방세 및 세외수입의 체납현황은 다음과 같습니다.

(단위 : 백만원)

구분	2015년말 체납누계액(A)	2016년말 체납누계액(B)	증감액(B-A)
합계	22,479	26,704	4,225
지방세	8,474	10,624	2,150
세외수입	14,005	16,079	2,074

▶ 대상회계 : 일반회계

☞ 지방세 체납액의 경우 자동차세, 재산세, 지방소득세가 98% 이상을 차지하고 있으며, 세외수입 체납은 차량관련 과태료(주정차위반, 정기검사, 자동차책임보험)와 이행강제금이 체납액의 75% 이상을 차지하고 있습니다.

❖ 체납액 연도별 현황

(단위 : 백만원)

구분	연도별				
	2012	2013	2014	2015	2016
합계	20,294	21,246	22,947	22,479	26,704
지방세	6,705	7,384	8,375	8,474	10,624
세외수입	13,589	13,862	14,571	14,005	16,079

☞ 우리군의 꾸준한 인구증가와 오시리아 관광단지 및 일광택지 개발 등으로 지방세 세입 규모는 꾸준한 증가세를 보이고 있으며, 이러한 높은 신장률에 비하여 체납액은 적정 수준으로 관리되고 있습니다.

체납액 유사 지방자치단체와 비교



7 복지 / 민간지원

7-1. 사회복지비

■ 다음은 우리 기장군이 2016년도 사회복지분야에 지출한 내역입니다.

(단위 : 백만원, %)

구분	합계	기초생활보장(081)	취약계층지원(082)	보육가족및여성(084)	노인·청소년(085)	노동(086)	보훈(087)	주택(088)	사회복지일반(089)
합계	143,060	16,861	21,026	53,326	44,036	3,647	2,533	0	1,631
국비	73,942	13,412	9,630	24,958	23,819	2,123	0	0	0
시·도비	39,420	1,755	7,991	17,890	10,533	761	489	0	0
시·군·구비	29,698	1,694	3,405	10,478	9,684	763	2,044	0	1,631

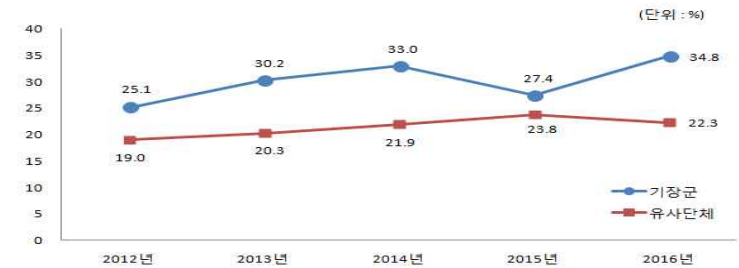
▶ 대상회계 : 일반회계, '16년 결산결과 사회복지 분야·부문별 집행액

❖ 사회복지비 연도별 현황

(단위 : 백만원, 명, %)

구분	연도별				
	2012	2013	2014	2015	2016
세출결산액(A)	278,709	294,471	345,124	469,707	411,201
사회복지분야(B)	70,032	89,053	113,865	128,703	143,060
사회복지분야비율(B/A)	25.13	30.24	32.99	27.4	34.79
인구수(C)	114,566	132,507	144,748	153,093	158,527
주민인당 사회복지비(B/C)(천원)	611	672	787	841	902

유사 지방자치단체와 사회복지비 비율 비교



☞ 우리군의 사회복지비는 유사 지방자치단체와 비교하여 높은 편입니다.

7-2. 지방보조금 교부 현황

- 지방보조금이란 지방자치단체가 민간 등이 자율적으로 수행하는 사업에 대해 개인 또는 단체 등에 지원하거나, 시도가 정책상 또는 재정사정상 특히 필요하다고 인정할 때, 시군구, 교육기관 등에 지원하는 경비를 의미합니다.

우리 기장군의 민간에게 지원되는 지방보조금 교부현황은 다음과 같습니다.

(단위 : 백만원, %)

구 분	세출결산액 (A)	교부액(B)	비율 (B/A)	비 고
계	411,201	32,350	7.87	
민간경상보조 (307-02)		7,736	1.88	
민간단체운영비보조(307-03)		407	0.1	
민간행사보조 (307-04)		2,600	0.63	
사회복지시설보조(307-10)		12,574	3.06	
사회복지사업보조(307-11)		3,845	0.93	
민간자본보조 (402-01)		5,189	1.26	

- ▶ 대상회계 : 일반회계, 교부액 : '16년 결산결과 과목별 총 지출액
- ▶ 공공단체보조(자치단체 자본·경상보조, 예비군육성지원 자본·경상보조, 교육기관에 대한 보조)는 제외

❖ 지방보조금 교부 연도별 현황

(단위 : 백만원, %)

구 분	연 도 별				
	2012	2013	2014	2015	2016
세출결산액	278,709	294,471	345,124	469,707	411,201
지방보조금(민간)	8,288	38,562	37,665	32,082	32,350
비율	2.97	13.1	10.91	6.83	7.87

☞ 우리군은 편성 기준에 의거하여 지방보조금을 편성·집행하고 있습니다.

◆ 2016년도 지방보조금 집행내역 : 별지참조

7-3. 지방보조사업 성과평가 결과

- 지방자치단체의 장은 지방보조사업에 대하여 매년 성과평가를 실시하고 특별한 사유가 없으면 그 평가결과를 예산편성에 반영하여야 합니다.

우리 기장군의 지방보조사업 성과평가 결과는 다음과 같습니다.

(단위 : 백만원)

총 사업 수	교부현황			평가결과
	계	보조금	사업자 자부담	
207개 사업	15,288	11,008	4,480	별지 참조

- ▶ 평가등급 : 매우우수(90점 이상), 우수(90~80점), 보통(80~60점), 미흡(60~50점), 매우미흡(50점 미만)
- ▶ 보다 자세한 내용은 다음의 링크를 참조하세요.(바로가기 기재)

◆ 2016년도 지방보조금 성과평가 결과 : 별지참조

7-4. 지방보조금으로 취득한 중요재산의 변동현황

■ 지방보조사업자는 지방보조금으로 취득한 중요재산에 대해서는 장부를 갖추어 지방자치단체장이 정하는 바에 따라 현재액과 수량의 증감을 기록하고, 해당 지방보조사업 관련 서류를 첨부하여 반기별로 지방자치단체장에게 보고하여야 합니다.

우리 부산광역시 기장군 해양수산과의 지방보조금으로 취득한 중요재산의 변동현황은 다음과 같습니다.

(단위 : 백만원)

사업명	보조사업자	취득재산명	규격 및 모델명	취득연도	단가	수량	취득가액	설치(시설)주소	변동내역
대변항 복합다기능어항 조성공사	-	대변테마광장 조성	광장조성 A=3,880㎡	2016	3,450	1	3,450	기장군 기장읍 대변리 444-80일원	신규취득
수산물유통시설건립사업	기장수협	(대변) 위판장	면적 : 2,579.04㎡	2016	3,845	1	3,845	기장군 기장읍 대변리 304-7	신규취득
소형어선인양기 설치	공수어촌계	인양기	5톤	2016	54	1	54	기장군 기장읍 공수항	신규취득
소형어선인양기 설치	이동어촌계	인양기	5톤	2016	53	1	53	기장군 일광면 이동항	신규취득
소형어선인양기 설치	동백어촌계	인양기	5톤	2016	53	1	53	기장군 일광면 동백항	신규취득
소형어선인양기 설치	임랑어촌계	인양기	5톤	2016	54	1	54	기장군 장안읍 임랑항	신규취득
소형어선인양기 설치	두호어촌계	인양기	5톤	2016	54	1	54	기장군 기장읍 두호항	신규취득
고효율어선유류절감장비지원	오기*	레이더	FAR-2127B	2016	25	1	25	일*호 (1410001_*****)	신규취득
고효율어선유류절감장비지원	이상*	레이더	FAR-2127B	2016	25	1	25	산*호 (0101005_*****)	신규취득
고효율어선유류절감장비지원	노현*	디젤기관	M6D16 (CMT50A /TK200)	2016	17	1	17	민*호 (9500059_*****)	신규취득
고효율어선유류절감장비지원	백기*	발전기세트 (디젤)	HMG-70H	2016	17	1	17	원*호 (1109007_*****)	신규취득

사업명	보조사업자	취득재산명	규격 및 모델명	취득연도	단가	수량	취득가액	설치(시설)주소	변동내역
고효율어선유류절감장비지원	김현*	소나	KD6-6000EB	2016	18	1	18	제32**호 (9511006_*****)	신규취득
고효율어선유류절감장비지원	부금*	레이더	FAR-2127B	2016	25	1	25	제209**호 (0205002_*****)	신규취득
고효율어선유류절감장비지원	이백*	디젤기관	L136TI (DMT110A)	2016	27	1	27	금*호 (0110001_*****)	신규취득
고효율어선유류절감장비지원	김장*	디젤기관	L066TI (DMT70TF)	2016	22	1	22	창*호 (0409002_*****)	신규취득
고효율어선유류절감장비지원	구용*	디젤기관	L136TI (DMT110A)	2016	27	1	27	봉*호 (0406009_*****)	신규취득
고효율어선유류절감장비지원	조금*	디젤기관	L136TI (DMT110A)	2016	27	1	27	유*호 (0406008_*****)	신규취득
고효율어선유류절감장비지원	이상*	디젤기관	L126TIH (DMT144H /TK500)	2016	41	1	41	행*호 (0807002_*****)	신규취득
고효율어선유류절감장비지원	구인*	디젤기관	L126TIH (DMT144H /TK500)	2016	41	1	41	대*호 (0905004_*****)	신규취득
고효율어선유류절감장비지원	심복*	디젤기관	V222TIH (DMT400HL)	2016	99	1	99	제103**호 (0002001_*****)	신규취득
고효율어선유류절감장비지원	최성*	디젤기관	L126TIH (DMT144H /TK500)	2016	41	1	41	해*호 (1101002_*****)	신규취득
고효율어선유류절감장비지원	부기*	레이더	FAR-2127B	2016	25	1	25	해*호 (1311003-6267102)	신규취득
고효율어선유류절감장비지원	송은*	레이더	FAR-2127B	2016	25	1	25	만*호 (9904167_*****)	신규취득
공공사회복지	덕산마을	덕산마을공용주차장 부지 매입	대지 (495㎡)	2016	300	1	300	기장군 장안읍 좌동리 187-18번지	신규취득

7-5. 지방보조금 교부결정 취소 등 중요 처분내용

■ 지방보조사업자는 법령, 교부결정의 내용 또는 지방자치단체장의 처분에 따라 선량한 관리자의 주의로 성실히 지방보조사업을 수행하여야 하며, 해당 지방보조금의 다른 용도에 사용금지 등의 의무를 부담하게 되는데 이를 위반할 경우 지방자치단체에서 교부결정 취소 등의 처분을 하게 됩니다.

우리 기장군은 2016년 지방보조금 교부결정 취소 등 중요 처분내용이 없습니다.

(단위 : 백만원)

사업명	보조사업자	교부금액	위반내용	처분일자	처분내용(환수액)
		해	당	없	음

7-6. 행사·축제경비

■ 다음은 우리 기장군이 2016년 한 해 동안 시에서 주관하여 개최한 행사와 축제의 운영비, 실비보상금 등을 지출한 내역입니다.

(단위 : 백만원, %)

세출결산액 (A)	행사·축제경비 (B)	비율 (B/A)	비고
411,201	655	0.16	

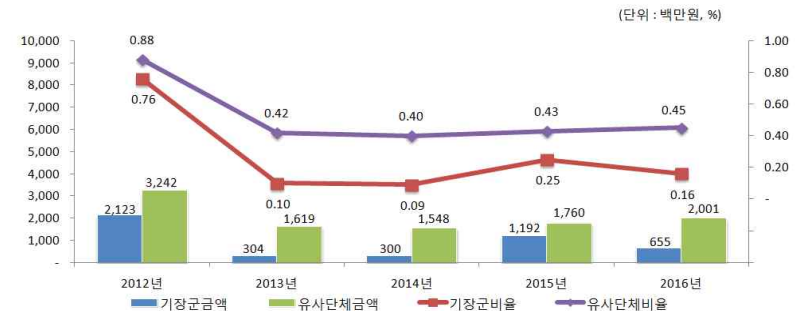
- ▶ 대상회계 : 일반회계, '16년 결산결과 과목별 총 지출액
- ▶ 대상과목 : 행사운영비 (201-03), 행사실비보상금 (301-09), 행사관련시설비 (401-04)

❖ 행사·축제경비 연도별 현황

(단위 : 백만원, %)

구분	연도별				
	2012	2013	2014	2015	2016
세출결산액	278,709	294,471	345,124	469,707	411,201
행사·축제경비	2,123	304	300	1,192	655
비율	0.76	0.1	0.09	0.25	0.16

행사·축제경비 비율 유사 지방자치단체와 비교



☞ 기장군은 편성기준에 의거하여 행사축제경비를 편성 및 집행하고 있으며, 유사지방자치단체와 비교하여 낮은 수준을 보이고 있습니다.

8 공유재산 및 물품 / 지방 공공기관

8-1. 공유재산 및 물품

- 공유재산이란 지방자치단체가 갖고 있는 토지, 건물 등의 재산으로서, 다음은 우리 기장군이 보유하고 있는 공유재산이 현재 어느 정도이며 2015년에 비해 어떻게 변화되었는지를 요약한 표입니다.

(단위 : 백만원)

구분	'15년도 현재액		증가		감소		'16년도 현재액		비고
	수량	금액	수량	금액	수량	금액	수량	금액	
합계	2,034,952	1,790,641	12,399	160,807	226	6,997	2,047,125	1,944,451	
토지	13,608	730,556	506	118,502	97	6,775	14,017	842,283	
건물	109	132,031	27	16,120	0	0	136	148,151	
입목축	2,011,161	196,247	7,390	739	0	0	2,018,551	196,985	
공작물	9,966	730,775	4,470	25,358	93	207	14,343	755,927	
선박	3	351	0	87	0	0	3	438	
무체재산	103	514	6	1	36	15	73	500	
유가증권	1	94	0	0	0	0	1	94	
용역물권	1	73	0	0	0	0	1	73	

- '16년 결산결과 0공유재산 증감 및 현재액보고서의 종류별 현황

☞ 도시계획시설사업(도로개설, 하천정비, 동부산관광단지), 주민복지증진사업(동남권 핵의 과학 단지, 정관보건지소, 정관노인복지회관) 등으로 인한 토지매수·처분이 많아 공유재산 증감이 많이 발생하였습니다.

- 다음은 우리 군이 보유하고 있는 물품이 현재 어느 정도이며 2015년에 비해 어떻게 변화되었는지를 요약한 표입니다.

(단위 : 개, 백만원)

구분	'15년도 현재액		증가		감소		'16년도 현재액		비고
	수량	금액	수량	금액	수량	금액	수량	금액	
계	528	4,981	95	1,228	7	47	616	6,163	
구매	535	5,022	95	1,228	5	34	625	6,216	
관리전환	0	0	0	0	0	0	0	0	
양여	0	0	0	0	0	0	0	0	
기타	-7	-41	0	0	2	13	-9	-53	

- '16년 결산결과 물품 증감 및 현재액보고서의 증감사유별 내역

연도별 공유재산 및 물품의 현황

(단위 : 백만원)

구분	2012	2013	2014	2015	2016
공유재산	1,537,846	1,681,873	1,703,088	1,790,641	1,944,451
물품	5,873	5,917	4,757	4,981	6,163

공유재산 및 물품의 연도별 변화



- ☞ 도시계획 도로개설, 하천정비 사업 등을 추진하기 위한 토지 매수 증가 등으로 공유재산 증가분이 발생하였습니다.

8-2. 출자·출연금 집행현황

■ 출자금이란 공사·공단 등에 투자하여 지분을 보유하고 있는 재원을 말하고, 출연금이란 법령 또는 조례에 의해 공공법인에 지원하는 경비로서 되돌려 받을 수 없는 재원을 말합니다. 다음은 우리 기장군의 2016년도 출자·출연금 집행현황입니다.

(단위 : 백만원, %)

구 분	세출결산액 (A)	출 자 금		출 연 금		비 고
		금액 (B)	비율(B/A)	금액 (C)	비율(C/A)	
합 계	523,741	0	0.00	13	0.00	
일 반 회 계	411,201	0	0.00	13	0.00	
특 별 회 계	97,740	0	0.00	0	0.00	
기 금	14,800	0	0.00	0	0.00	

▶ '16회계연도 결산결과 출자금(502), 출연금(306) 집행총액

❖ '16년도 출자·출연금 세부내역

(단위 : 백만원)

구 분	기관·단체명	금액	근거 (법·조례명 등)	내용
출연금	소계	13		
	일반회계	0.2	공무원연금법 제72조 및 같은 법 시행령 제72조	2016년도 1학기 대여학자금 부담금 납부
	일반회계	12	지방세기본법 제146조 및 같은 법 시행령 제114조	지방세 발전기금관련 출연금 지급
	일반회계	0.2	공무원연금법 제72조 및 같은 법 시행령 제72조	2016년 2학기 대여학자금 부담금 납부

※ 회계별 출자·출연 기관(단체)명, 금액, 근거(법·조례명 등) 및 내용 등 기재

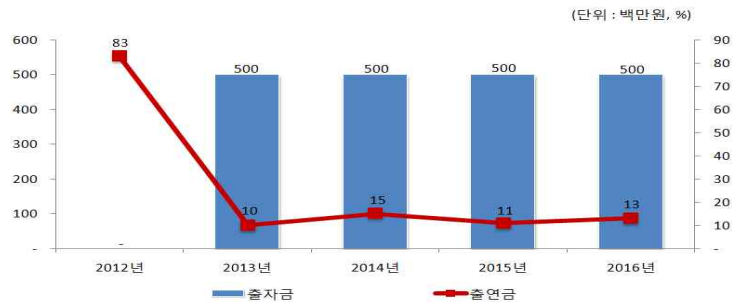
❖ 연도별 증감현황

(단위 : 백만원, %)

구 분	연도별 비교				
	2012	2013	2014	2015	2016
세출결산액 (A)	396,097	353,221	404,927	571,486	523,741
출자금 (B)	0	0	0	0	0
출자금 총액 (C)	0	500	500	500	500
출자금 비율 (B/A)	0.00	0.00	0.00	0.00	0.00
출연금 (D)	83	10	15	11	13
출연금 비율 (D/A)	0.02	0.00	0.00	0.00	0.00

▶ 출자금 총액(C)은 매년도말 지자체 보유 출자금 (누계)총액(결산서 참조)

출자·출연금 집행현황



8-3. 출자·출연기관 현황

- 지방 출자·출연기관이란 지방자치단체가 출자(지분을 10% 이상) 또는 출연하여 설립한 기관으로 「지방출자출연법」에 따라 지정·고시된 기관을 말합니다.

우리 기장군에는 출자·출연기관이 없습니다..

(금액: 명, 백만원)

구 분	임직원수	출자·출연금	자산	부채
	해	당	없	음

- ▶ 출자금 : 지방자치단체 출자금 총액
- ▶ 출연금 : '16년도 지방자치단체 출연금

● 출자기관이란?

- 지역주민의 소득을 증대시키고 지역경제를 발전시키며 지역개발을 활성화하고 촉진 하는데 이바지할 수 있는 사업추진을 위하여 지방자치단체가 출자하여 설립한 주식회사

● 출연기관이란?

- 문화, 예술, 장학(獎學), 체육, 의료 등의 분야에서 주민의 복리 증진에 이바지할 수 있는 사업추진을 위하여 지방자치단체가 출연하여 설립한 재단법인

8-4. 지방공기업 현황

- 지방공기업이란 주택, 도시철도, 상수도, 하수도 등과 같은 사업을 효과적으로 추진할 목적으로 자치단체가 직접 설치하여 경영하거나(직영기업) 공사, 공단의 형태로 법인을 만들어 운영하는 공기업을 말합니다.

우리 기장군에 설립·운영 중에 있는 공기업의 현황은 다음과 같습니다.

(단위: 명, 백만원)

구분	임·직원수	총자산	총부채	총수익	총비용	당기순이익	경영평가 등급(가~마)	
공단	기장군 도시관리공단	88	1,054	554	12,996	12,996	0	나

❖ 지방공기업 최근 5년 당기순이익

(단위 : 백만원)

구분	2012	2013	2014	2015	2016	
공단	기장군도시관리공단	0	0	0	0	0

☞ 기장군 도시관리공단은 우리 군 위탁 운영되고 있어, 시설 운영 중 발생한 이익은 전액 세입 조치함에 따라 당기 순이익은 발생하지 않습니다.

9 재정성과 / 평가

9-1. 성과보고서

■ 성과보고서란 자치단체가 부서별로 성과목표·지표를 사전에 설정하고, 목표치 달성여부 등의 성과정보를 제공하는 보고서입니다.

- 기장군은 본 회계연도의 '큰 기장 너넉한 기장 따뜻한 기장'이라는 비전을 달성하기 위해 '성과보고서'에 '비전-전략목표(6개)-정책사업목표(83개)-단위사업(178개)'로 구성된 성과관리체계를 구축하여 운영하고 있습니다.
- 또한, 성과목표의 성과 달성 여부를 측정하기 위하여 총 83개의 정책사업목표와 178개의 성과지표를 설정하고, 성과지표마다 달성하고자 하는 목표치를 설정하였습니다.

❖ 기장군 성과지표 달성현황

(단위 : 개, 백만원)

실국명	성과목표						결산액		
	전략 목표수	정책사업목표		성과 달성도			결산액	전년도 결산액	비교 증감
		개수	지표수	초과달 성	달성	미달성			
계	7	83	178	21	105	51	508,941	557,434	-48,492
본청	1	6	10	1	3	5	54,342	80,654	-26,312
직속기관	1	2	11	0	9	2	12,661	17,923	-5,262
의회사무국	1	1	3	0	1	2	665	710	-45
사업소	1	2	5	0	4	1	5,754	0	5,754
읍면사무소	0	0	0	0	0	0	3,983	3,484	499
교육행복국	1	32	68	4	42	22	235,369	234,736	633
창조경제국	1	21	51	12	29	10	39,878	219,927	-180,049
안전도시국	1	19	30	4	17	9	156,290	0	156,290

▶ 보다 자세한 내용은 다음의 링크를 참조하세요 (http://www.gijang.go.kr/kjrepresent/sub_01/sub01_03_10.jsp)

9-2. 복식부기 재무제표

■ 본 표는 복식부기 재무제표 상의 자산 및 부채, 비용과 수익에 대한 요약정보입니다. 자세한 내용은 '복식부기 재무제표'에서 확인할 수 있습니다.

(단위: 백만원, %)

구 분	2015년	2016년	증 감	유사 지자체 평균
자산 총계	2,179,914	2,365,737	185,823	2,398,616
부채 총계	22,327	18,126	-4,201	39,291
비용 총계	333,044	335,250	2,206	366,650
수익 총계	399,071	466,189	67,118	474,172

▶ 보다 자세한 내용은 다음의 링크를 참조하세요 (http://www.gijang.go.kr/kjrepresent/sub_01/sub01_03_10.jsp)

◆ 2016회계연도 복식부기 재무제표 : 별지 참조

● 복식부기 재무제표 항목

- 재무제표
- 재무제표에 대한 주석
- 필수 보충정보
- 부속 명세서

9-3. 기금 성과분석결과

- 기금성과분석이란 기금운용의 투명성·효율성을 제고하기 위해 매년 전체 기금을 분석하여 그 결과를 주민과 지방의회에 공개하는 제도입니다. 기금 성과분석 결과는 확정 후에 별도 수시공시 예정입니다. ('18. 2. 예정)

9-4. 재정분석 결과

- 2016회계연도 재정운영에 대한 2017 재정분석 결과이며, 결과 확정 후 별도 수시 공시 예정입니다. ('18. 2. 예정)

9-5. 재정건전화계획 및 이행현황

- 지방재정법 제55조제3항에 따라 재정진단 결과를 토대로 행정자치부로부터 재정 건전화계획의 수립 및 이행을 권고 받은 자치단체에 한하여 작성합니다. 기장군은 해당 사항이 없습니다.

9-6. 성인지 결산현황

- 성인지 결산은 성인지 예산이 여성과 남성의 예산 수혜에 어떤 영향을 미쳤으며, 성차별 개선에 어떤 역할을 하였는지를 평가·점검하여 그 결과를 다음연도 예산 편성에 반영하는 제도입니다.

일례로 여성 취업지원 사업의 경우, 예산 집행결과를 양성평등 관점에서 성평등 효과를 분석하여 불평등하다고 할 때, 그 결과를 다음연도 예산편성에 반영하는 방법입니다.

- 성인지 결산은 2012년부터 시범 운영, 2013년부터 본격 운영하고 있으며, 아래의 표에서는 우리 기장군의 2016년 성인지결산 대상사업의 집행실적 및 성평등 효과 등을 확인할 수 있습니다.

(단위: 백만원)

구 분	예산현액	집행액	집행률(%)
총 계	4,365	4,215	96.56
여성정책추진사업	513	501	97.74
성별영향분석평가사업	2,452	2,314	94.36
자치단체 특화사업	1,400	1,400	100.00

- ▶ 2016년 성인지결산 기준
- ▶ 보다 자세한 내용은 다음의 링크를 참조하세요. (http://www.gijang.go.kr/kjrepresent/sub_01/sub01_03_10.jsp)

9-7. 행사·축제 원가회계 정보

■ 행사·축제 원가회계정보란 행사·축제 성격의 사업을 추진하기 위해 직·간접적으로 투입한 모든 재원의 정보를 의미합니다.

작년 기장군에서 추진한 행사·축제 현황은 다음과 같습니다.

❖ 총괄현황

(단위 : 건, 천원)

연도별	전제 행사·축제 현황		집행액 1천만원 이상 행사·축제 현황			집행액 1천만원 미만 행사·축제 현황		
	건수	집행액	건수	집행액	순원가	건수	집행액	순원가
당해연도('16)	41	1,359,570	31	1,304,039	1,304,039	10	55,531	55,531
전년도('15)	22	819,017	16	800,886	800,886	6	18,131	18,131
증감	19	540,553	15	503,153	503,153	4	37,400	37,400

▶ 집행액 구분 기준 : 광역 5천만원, 기초 1천만원

◆ 2016회계연도 행사·축제별 원가회계정보 : 별지 참조

◆ 2016회계연도 행사·축제 원가회계정보 연도별 비교표 : 별지 참조

❖ 2016년에 개최한 모든 행사·축제 현황

(단위 : 건, 천원)

연번	유형*	행사·축제명	개최기간	주요내용	원가정보			소관부서	전화번호
					총원가 ㉠	사업수익 ㉡	순원가 ㉠-㉡		
1	③	기장 나눔 프리마켓	20160611~20160611	프리마켓, 작은음악회, 제등나눔활동및생활수선 서비스 제공	31,632	0	31,632	기장읍	
2	③	기장 반딧불이 생태체험 학습행사	20160623~20160624	반딧불이 불빛 탐사, 체험관및학습관 운영	26,446	0	26,446	농업기술센터	
3	③	기장도서관 도서관주간	20160401~20160430	어린이인형극 공연, 독서문화특강, 어린이 독서퀴즈, 권장도서 목록 배부, 그림책 원화 전시 등	3,514	0	3,514	도서관과	
4	③	정관도서관 독서문화진흥행사	20160401~20160430	어린이인형극 공연, 독서문화특강, 영화상영, 테마도서 목록 배부, 그림책 원화 전시 등	9,197	0	9,197	도서관과	
5	③	어르신 전용 제등나눔 콘서트	20161004~20161004	상대적으로 소외된 어르신을 대상으로 평생학습의 체험 기회 및 정보 제공을 통한 평생학습 분위기 조성	12,748	0	12,748	도서관과	
6	③	대한민국 평생학습 박람회 참가	20160922~20160925	홍보채널관 운영, 동아리작품전시관 운영	7,555	0	7,555	도서관과	
7	⑥	대라리다목적 도서관 개관식	20160721~20160721	식전 및 공식행사, 공연, 음악회 등	14,993	0	14,993	도서관과	
8	③	기장 갯마을축제	20160729~20160731	성황제, 고기잡이 체험, 낚시, 해너페스티벌, 풍동날리기, 우리그물체험, 뮤지컬 공연 등	69,983	0	69,983	문화관광과	
9	③	일광낭만가요제	20160801~20160802	가요제, 초대가수 공연	18,000	0	18,000	문화관광과	
10	③	기장군 생활체육대축전대회	20160401~20160531	축구 외 14종목 대회 진행	42,589	0	42,589	문화관광과	
11	③	기장군민걷기대회	20160925~20160925	정관 좌광천변 군민걷기대회	15,000	0	15,000	문화관광과	
12	③	종목별연합회 장기대회	20160901~20161030	관내 15종목 동호인 참가 체육대회 진행	29,540	0	29,540	문화관광과	
13	③	기장군 배구대회	20160201~20160228	배구동호인들의 경기력 향상하고 회원들간의 친목 도모	6,000	0	6,000	문화관광과	
14	③	기장군 초등학교 축구대회	20160801~20160930	관내 16개교 초등학교 축구대회 행사 진행	21,000	0	21,000	문화관광과	
15	③	초중고 어머니 배구대회	20160401~20160531	10개교 팀 구성하여 폴리그전 진행	14,867	0	14,867	문화관광과	
16	③	게이트볼 연합회 친선대회	20160401~20160531	기장군 게이트볼연합회 친선경기대회	4,000	0	4,000	문화관광과	
17	③	기장일광섬머 뮤직페스티벌	20160813~20160814	기장일광 해변대학가요제, 전국 어린이 동요대회	200,000	0	200,000	문화관광과	
18	③	한.일 유소년 축구대회	20160301~20160331	한.일 유소년 축구팀 리그전	10,000	0	10,000	문화관광과	
19	③	부산생활체육 대축전	20161001~20161130	부산광역시 전 구군 14개 종목 생활체육대회 참여	30,000	0	30,000	문화관광과	

연번	유형*	행사·축제명	개최기간	주요내용	원가정보			소관부서	전화번호
					총원가 ㉠	사업수익 ㉡	순원가 ㉠-㉡		
20	③	부산시 씨름왕 선발대회	20160301~20160930	부산광역시 씨름왕 선발대회	2,500	0	2,500	문화관광과	
21	③	전국 우수클럽 축구대회	20161101~20161130	전국 동호인 클럽 초대 축구대회	30,000	0	30,000	문화관광과	
22	③	기장군배 그라운드골프대회	20161001~20161130	부산시 동호인 클럽 초청 그라운드골프대회	4,865	0	4,865	문화관광과	
23	③	전국동호인 테니스대회	20160201~20160331	전국 동호인 초청 테니스 대회	15,000	0	15,000	문화관광과	
24	④	꿈의도시 기장군 베드민턴대회	20160701~20160731	무주군 동호인 초청 기장군 베드민턴대회	15,000	0	15,000	문화관광과	
25	③	기장군 베드민턴 여성부 대회	20160301~20160430	관내 여성 베드민턴 동호회 클럽 대항전	5,000	0	5,000	문화관광과	
26	③	청소년 야구대회	20161001~20161130	부산·울산·경남지역 청소년 야구팀 초청 리그대회	20,000	0	20,000	문화관광과	
27	③	전국 족구대회	20161101~20161231	전국 족구클럽 초청 리그대회	20,000	0	20,000	문화관광과	
28	③	전국 배구대회	20160301~20160331	전국 배구 클럽 초청 대항전	34,654	0	34,654	문화관광과	
29	③	식목일 나무심기 행사	20160317~20160325	편백의 2종 867주	13,575	0	13,575	산림공원과	
30	①	청소년어울마당	20161101~20161231	축하공연, 대표자게임, 동아리 공연, 대농놀이, 다짐의 시간	9,900	0	9,900	인재양성과	
31	③	정관생태리철학습문화 축제	20160924~20160925	공연및전시, 참여및체험, 부대행사	150,000	0	150,000	인재양성과	
32	①	기장군 취업박람회	20161123~20161123	실질적인 채용 가능 기업과 구직자들간 매칭 등	96,479	0	96,479	일자리경제과	
33	②	기장시장 화합 한마당 행사	20161101~20161101	공연행사, 먹거리나눔및고객사은행사, 친절상인 선포식 등	47,533	0	47,533	일자리경제과	
34	③	정관나눔프리마켓	20160528~20160529	주민참여 재활용품물품 나눔행사	20,000	0	20,000	정관읍	
35	③	8.15기념면민친선 축구대회	20160515~20160515	8.15기념 면민 친선 축구대회	20,000	0	20,000	정관읍	
36	②	철마찰토마토 홍보행사	20160709~20170710	철마찰토마토 홍보행사	10,000	0	10,000	친환경농업과	
37	②	양봉작목반 홍보 행사	20160529~20160529	벌꿀 시식 및 판매, 벌꿀 채밀작업 체험행사 등	3,000	0	3,000	친환경농업과	
38	②	기장미역다시마축제	20160408~20160410	미역다시마 가요제, 미역수확 체험 등	60,000	0	60,000	해양수산과	
39	②	기장멸치축제	20160422~20160424	멸치 무료시식회 등	115,000	0	115,000	해양수산과	
40	②	기장붕장어축제	20161008~20161009	붕장어 맨손잡기 등	70,000	0	70,000	해양수산과	
41	④	기장군 전통풍어제	20160213~20160218	동해안별신굿(중요무형문화제 제82-가호)	30,000	0	30,000	해양수산과	

▶ 행사·축제 유형구분 : ① 사회적 약자배려 ② 지역특산물·전통시장 활성화 ③ 주민회합과 건강한 지역사회 ④ 전통문화 계승·보존·홍보 ⑤ 국제 우호 친선 협력 ⑥ 기타

9-8. 청사신축 원가회계 정보

■ 청사 신축비용 원가정보란 지방자치단체가 사무 등의 처리를 위해 사용하는 청사 신축에 투입되는 비용에 대하여 기본계획 수립부터 준공 때까지의 단계별로 공개하여, 지역주민의 자율적 통제를 통하여 과대·호화청사를 방지하고 지방재정 건전성을 확보하기 위한 정보입니다.

작년 기장군에서 추진한 청사신축현황은 다음과 같습니다.

청사신축 사업명	총사업비 (백만원)	사업기간	용도 (본청, 의회, 기타)
기장군 해조류육종융합연구센터	14,530	2013. ~ 2016.	기타(사업소)

▶ 대상사업 : '16년 준공된 사업

해조류육종융합연구센터 건립

해조류육종융합연구센터 / 김지성 / 051)709-2412

1. 일반현황

구분	내용	비고						
일반현황	○ 소재지	기장군 일광면 이천리 283						
	○ 인구 수	착공일	준공일					
		145,538명(2015. 1월 기준)	158,362명(2016. 11월 기준)					
	○ 공무원 수	착공일	준공일					
		7명/7명	7명/7명					
○ 재정자립도	착공일	준공일						
	-	-						
사업개요	○ 청사신축 필요성	해조류 집산화단지인 기장군 연구산업의 육성을 위한 품종개발, 증보종 연구 시설 및 미역·다시마 품종 고급화, 우량품종 보급을 위한 종자배양동 시설 필요						
	○ 사업기간	착공 당시	2015. 1. ~ 2015. 12. (1년)					
		준공	2015. 1. ~ 2016. 11. (1년11월)					
	○ 사업수행방식	입찰(적격심사 낙찰제)						
	○ 추정(예정)가격	5,459,596,000원 (건축기계토목)	계약금액	4,731,844,000원	낙찰율	86.67%		
		339,700,000원 (전기)	계약금액	291,352,390원	낙찰율	85.76%		
		268,900,000원 (소방)	계약금액	237,417,000원	낙찰율	88.29%		
		149,620,000원 (통신)	계약금액	130,517,500원	낙찰율	87.23%		
	○ 청사 규모	용도	준공연도	부지면적	기준면적	건물연면적	층수 (지하/지상)	비고
	기타(사업소)	2016년	9,658㎡	-	3,940.5㎡	1 / 4		
소요예산액	○ 사업비 조달 현황	구분	합계	국비	시도비	시군구비	기타	
		합계	14,530백만원	2,000백만원	1,000백만원	8,633백만원	2,897백만원	
		Y-3 이전	1,050백만원	500백만원	250백만원	300백만원		
		Y-2	5,610백만원	600백만원	300백만원	4,010백만원	700백만원	
		Y-1	2,481백만원	900백만원	450백만원	950백만원	181백만원	
		준공연도(Y)	5,389백만원			3,373백만원	2,016백만원	
	○ 세부 내역별 사업비	구분	연도별 사업비				비고	
			Y-3 이전	Y-2	Y-1	준공연도(Y)		
		1) 토지매입비	48백만원	4,400백만원	302백만원			
		2) 설계비	310백만원					
	3) 감리비			615백만원				
	4) 공사비	690백만원	1,200백만원	1,159백만원	5,389백만원			
	5) 기타부대비	2백만원	10백만원	405백만원				
추진경정	구분	년월	결과	관련기관	비고			
	중기재정계획	2013. 11.	반영	지방의회				
	투자심사	2013. 08.	적정	부산시				
	공유재산관리계획	2012. 10.	승인	지방의회				
	설계	2014. 08.	완료	자체				
	착공	2015. 01.	완료	자체				
준공	2016. 11.	완료	자체					

2. 공종별 공사비 현황

(단위: 원, %)

	공종	점유율	사업공사비	비고
합계	금액		8,201,977,000	
	원/㎡			
	비율		100%	
건축	금액		4,505,843,000	
	원/㎡			
	비율		54.94%	
기계	금액		835,319,000	
	원/㎡			
	비율		10.18%	
전기	금액		816,096,000	
	원/㎡			
	비율		9.95%	
통신	금액		326,930,000	
	원/㎡			
	비율		3.99%	
부대시설 (토목, 조경 등)	금액		1,717,789,000	
	원/㎡			
	비율		20.94%	

9-9. 수의계약 현황

■ 우리 기장군의 1,000만원 이상 수의계약 현황은 다음과 같습니다.

(단위 : 건, 백만원)

1,000만원 이상 총계약 실적(A)		1,000만원 이상 수의계약 실적(B)		비율(B/A)		비고
건수	금액	건수	금액	건수	금액	
852	93,446	46	905	5.4	0.97	

▶ 대상회계 : 일반회계, 기타특별회계

※ 작성대상 : 수의계약 건 중 1,000만원 이상 수의계약 건

※ 총계약 및 수의계약 실적은 계약부서 등에서 계약한(과목, 금액, 부서, 지출방법 구분 없이 모두 포함) 실적 중 계약금액 1,000만원 이상 수의계약 실적

※ 총계약은 1,000만원 이상 계약 중 G2B 포함, 수의계약은 G2B 미포함

❖ 연도별 수의계약 현황

(단위 : 백만원)

구분		연도별				
		2012	2013	2014	2015	2016
수의계약 실적	건수	2	1	13	20	46
	금액	33	18	286	402	905

연도별 수의계약 현황



9-10. 자치단체 공공시설물 운영 현황

■ 자치단체 공공시설물 운영 현황이란 각 자치단체가 관리·운영하는 시설물의 규모, 시설물 운영에 필요한 관리인력과 비용, 시설물 이용자수, 순수익 등을 통해 해당 공공시설물이 얼마나 내실 있게 운영되고 있는지를 나타내는 지표입니다.

❖ 자치단체 공공시설물 운영현황(건립비용 광역 200억원, 기초 100억원 이상)

▶ 공공시설물 시설현황

(단위 : 백만원)

자치단체명	시설유형	시설구분	시설명	건립일	건물면적(m ²)	토지면적(m ²)
기장군	체육시설	체육관	국민체육공원 월드컵빌리지	2012.8.30.	5,085	246,291

▶ 공공시설물 운영현황

(단위 : 백만원)

시설명	운영방식	관리인력	연간이용인원	자산가치 변동현황					운영비용(A)	운영수익(B)	순수익(C=B-A)
				건립비용	감가상각비	감가상각비누계	잔존가액	내용수			
국민체육공원 월드컵빌리지	위탁	12	346,855	129,894	261	1,078	128,816	40	2,648	1,120	-1,528

9-11. 예산낭비신고 접수·처리 현황

■ 자치단체 예산낭비신고센터에 국민신문고, 자치단체 홈페이지, 서면 등을 통해 신고된 예산낭비신고에 대한 접수·처리 현황입니다.

❖ 접수·처리기간('16.1.1. ~ 12.31.)

(단위 : 건, 천원)

총 접수 건수				접수내역				조치결과 (타당한 신고)			예산절감(낭비)액
계	국민 신문고	홈페이지	서면 등	계	타당한 신고	타당성 없는 신고	무관한 신고	계	조치 완료	진행 중	
7	1	5	1	7		1	6	7	7		

▶ 예산낭비신고센터 운영관련 신고 포상금(예산성과금) 지급현황 : 건수, 인원, 금액

9-12. 지방재정 조기집행 실적

■ 조기집행이란 내수경기 진작 및 지역경제 활성화를 기하고 공공자금의 선순환을 도모하며 예산의 이월·불용을 최소화하기 위하여 지방자치단체별 연간 예산을 상반기에 앞당겨 집행하는 것을 말합니다. 2016년도 6월말까지의 지방자치단체 조기집행 목표율은 조기집행 대상액 대비 평균 58%이며, 광역자치단체는 59.5%, 기초자치단체와 지방공기업은 56.5%입니다.

(단위 : 억원, %)

조기집행 대상액(A)	조기집행 목표액(B)	집행액(C)	대상액 대비 집행률 (D=C/A*100)	목표액 대비 집행률 (E=C/B*100)
291,600	164,800	166,000	56.93	100.73

9-14. 감사결과

- 우리 기장군이 감사원, 행정자치부 등 중앙부처, 상급 자치단체(시·도) 등으로 부터 받은 재정분야 감사결과입니다.

감사기관명	처분일시	제 목 (감사내용)	처분내용 (행정상·재정상)	처리결과
	해	당	없	음

10 주요 투자사업 추진현황

10-1. 투자심사 대상사업

- 우리 기장군에서 '16년에 추진한 투자심사 대상사업 현황은 다음과 같습니다.

(단위 : 백만원, %)

사업명	총사업비	2015년까지 집행사업비	2016년 소요사업비	2017년 이후 사업비	사업완료 예정연도	투자 심사연도	현재까지 진척률(%)
대라다목적도서관 건립	2,340	76	351	1,913	2016	2015	100
정관읍 노인복지관 건립	10,315	3,746	5,830	739	2017	2014	60
기장도예촌 조성사업	93,000	75,755	-	17,245	2018	2008	81
임랑문화공원 조성사업	7,733	2,760	1,665	3,308	2017	2011	95
2,016 세계여자 야구월드컵	1,400	-	1,400	-	2016	2015	100
대변항복합다기능 어항 조성공사	3,450	3,450	-	-	2016	2013	100
죽도물양장일원 경관개선 및 쉽터조성	4,000	1,400	-	2,600	2020	2013	35
기장 칠암항 오감체험 어촌조성	7,020	-	400	700	2019	2015	7
일광이천 생태 공원 조성사업	8,935	4,435	3,000	1,500	2019	2011	20
기장시장 공영 주차장건립공사	21,700	10	12,170	9,520	2018	2014	70
대변~죽성교차로간 도로개설	76,400	23,920	1,000	41,480	2019	2010	30
석산마을 지구단위 계획도로 (소2-499-500, 소3-149-150)개설	7,900	3,250	500	4,150	2019	2010	45
용소마을 지구단위 계획도로 개설	6,100	1,950	400	3,750	2020이후	2008	40

사업명	총사업비	2015년까지 집행사업비	2016년 소요사업비	2017년 이후 사업비	사업완료 예정연도	투자 심사연도	현재까지 진척률(%)
석산~당시간 도로확포장	7,720	6,180	500	1,040	2017	2001	85
길천마을 도시계획도로(소3-12호)개설	3,291	2,941	238	112	2017	2008	95
신리~개천간(소2-238)	4,110	1,110	1,500	1,500	2017	2012	60
구기마을 지구단위계획도로 개설	5,000	1,170	232	3,598	2020이후	2008	25
월평마을 지구단위계획(소2-543~546, 1-166~169)개설	7,600	2,250	200	5,150	2020이후	2007	30
동백마을 지구단위계획(소2-459)개설	3,227	2,527	400	300	2017	2007	90
상리~청광 마을간 도로개설	3,000		1,000	2,000	2018	2015	30
정관보건지소(복합보건센터)이전 신축	9,677	0	2,903	6,774	2018	2015	30
장안 소규모 바다목장 조성사업	5,000	2,000	1,000	2,000	2018년	2008	60

◆ 개별 투자심사 사업 추진현황 : 별지 참조

10-2. 지방채 발행사업

■ 우리 기장군에서 '16년에 추진한 지방채 발행사업은 없습니다.

(단위 : 백만원, %)

사업명	총사업비	재원구성					지방채 승인액	진척률
		지방채	국비	시도비	시군구비	기타		
		해	당	없	음			

▶ 대상사업 : 지방채 발행사업 중 2016년에 추진한 사업

10-3. 민간투자사업

■ 우리 기장군에서 '16년에 추진한 민간투자사업 현황은 다음과 같습니다.

(단위 : 백만원)

사업 유형	사업명	민간 사업자	총사업비	재정부담액			계약 기간
				'15년까지 부담액	'16년 부담액	'17년 이후 부담 예정액	
BTL	정관도서관 임대형 민간투자사업	정관도서관 운영(주)	10,731	1,035	1,282	23,025	2015. 2.12 ~ 2035. 2.11.

▶ 재정부담액

- 임대료(BTL), 최소수익보장 운영비(BTO) 등의 2016년까지는 집행액(결산기준), 2017년 이후는 추정액

10-3-1. 개별 민간투자사업 현황

사업명	정관도서관 임대형 민간투자사업	담당자	도서관과 박관택(☎709-3906)
-----	------------------	-----	---------------------

사업목적 및 필요성

- 문화소외지역 주민을 위한 평생학습 공간 제공과 지역 간 지식정보 격차 해소로 사회통합 기여

사업개요

- 기 간 : 2015. 02. ~ 2035. 02.
- 위 치 : 기장군 정관읍 정관중앙로 100
- 민간사업자 : 정관도서관운영(주)
- 총사업비 : 10,731백만원
- 사업규모 : 부지면적 8,000㎡, 연면적 7,371.33㎡(지하1층/지상4층)

재정부담 현황

- 계약조건 : 계약기간 20년, 임대료 일정부분 및 운영비 부담
- 지금까지 재정부담액(임대료+운영비) 및 향후 부담예정액

(단위 : 백만원)

구 분	계	재정부담액		부담예정액	
		기투자	2016년	2017년	2018년 이후
계	30,737	1,035	1,282	1,295	27,125
국 비	6,292	265	301	301	5,425
시 도 비	4,719	199	226	226	4,068
시군구비	19,726	571	755	768	17,632
기 타					

추진단계(운영 중, 시공 중, 시공준비 중 택 1)

- 운영 중

향후계획

- 지속적인 시설물 유지, 관리

사업변경 내역

- 해당없음