

# 2019년 기장군 예산기준 재정공시

2019. 2.

기장군수 (인)

- ◆ 우리 기장군의 '19년도 예산규모(세입예산)는 5,163억원으로, 전년 예산대비 282억원이 증가하였으며, 유사 지방자치단체 평균액(5,949억원)보다 786억원이 적습니다.
  - 자체수입(지방세 및 세외수입)은 1,443억원, 이전재원(지방교부세, 조정교부금, 보조금)은 2,871억원, 지방채·보전수입 등 및 내부 거래는 849억원입니다.
- ◆ 우리 기장군의 '19년도 당초예산 일반회계 예산규모 대비 자체 수입의 비율인 '재정자립도'는 39.6%이며, 자체수입에 자주재원을 더하여 계산한 비율인 '재정자주도'는 59.43%입니다.
- ◆ 우리 기장군의 '19년 당초예산(일반회계+특별회계+기금) 기준 통합재정수지(순세계잉여금 포함)는 16억원의 흑자입니다.
- ◆ 이러한 전반적인 상황으로 볼 때, 우리 기장군의 재정은 동종 지방자치단체와 유사한 수준이지만 자체세입이 안정적이고 의존재원이 낮아 재정자립도가 우수하고 채무가 없어 건전하고 효율적인 재정 상태를 유지하고 있는 것으로 판단됩니다.
- ◎ 자세한 내용은 우리 군 인터넷 홈페이지([http://www.gijang.go.kr/index.gijang?menuCd=DOM\\_000000101003003008&cpath=](http://www.gijang.go.kr/index.gijang?menuCd=DOM_000000101003003008&cpath=))에서 보실 수 있으며, 건의나 궁금한 사항이 있으시면 아래 담당자 에게 연락 주시기 바랍니다.

담 당 자 : 기획청렴실 최다정 (051-709-4025)

# 1 공통공시 총괄

다음은 공시하는 내용을 요약한 표입니다.

(단위 : 억원, %)

재정운영 결과		기장군			유사 지방자치단체 평균		
		'19년도 (A)	'18년도 (B)	증감 (C=A-B)	'19년도 (A)	'18년도 (B)	증감 (C=A-B)
예산규모	세입예산	5,163	4,881	282	5,949	5,420	529
	세출예산	5,163	4,881	282	5,949	5,420	529
	지역통합재정통계	항목별 공시내용 참조					
재정여건	재정자립도	39.6	38.22	1.38	24.32	23.42	0.9
	재정자주도	59.43	59.79	-0.36	64.25	63.15	1.1
	통합재정수지	16	5	11	32	23	9
재정운용계획	중기지방재정계획	항목별 공시내용 참조					
	성인지예산	항목별 공시내용 참조					
	주민참여예산	항목별 공시내용 참조					
	성과계획서	항목별 공시내용 참조					
	재정운용상황개요서	항목별 공시내용 참조					
	예산편성기준별운영상황	항목별 공시내용 참조					
	국외여비 편성현황	2.7	2.2	0.5	4.7	4.3	0.4
행사·축제경비 편성현황	26.3	25.7	0.6	46.7	44.5	2.2	
재정운용성과	보통교부세 자체노력 반영현황(세출효율화)	항목별 공시내용 참조					
	보통교부세 자체노력 반영현황(세입확충)	항목별 공시내용 참조					
	지방교부세 감액현황	항목별 공시내용 참조					
	지방교부세 인센티브현황	항목별 공시내용 참조					

▶ 유사 지방자치단체 : 군(가) - 부산 기장군, 대구 달성군, 울산 울주군, 경기 양평군, 경기 가평군, 강원 홍천군, 충북 음성군, 충북 진천군, 충남 부여군, 충남 홍성군, 충남 예산군, 충남 태안군, 전북 완주군, 전북 고창군, 전남 고흥군, 전남 화순군, 전남 해남군, 경북 칠곡군, 경북 울진군, 경남 함안군, 경남 창녕군

## 2 예산규모

### 2-1. 세입예산

- 1년 동안 들어올 모든 수입을 예상하여 편성한 것을 세입예산이라 합니다. 2019년도 기장군의 세입예산규모와 내용입니다.

(단위 : 백만원)

세입예산 총계	일반회계	공기업 특별회계	기타 특별회계	기금
516,252	439,124	0	59,146	17,982

- ▶ 당초예산 총계기준

#### ❖ 연도별 세입예산규모

(단위 : 백만원)

2015	2016	2017	2018	2019
431,230	481,831	491,511	488,141	516,252

- ▶ 당초예산 총계기준

#### ❖ 세입재원별 연도별 현황(일반회계)

(단위 : 백만원, %)

세입재원	2015		2016		2017		2018		2019	
	금액	비중	금액	비중	금액	비중	금액	비중	금액	비중
합 계	341,480	100	380,945	100	400,080	100	406,735	100	439,124	100
지방세	83,030	24.31	102,350	26.87	112,380	28.09	114,850	28.24	120,289	27.39
세외수입	19,339	5.66	17,505	4.60	18,544	4.64	20,542	5.05	20,556	4.68
지방교부세	77,500	22.70	73,500	19.29	63,500	15.87	60,000	14.75	64,000	14.57
조정교부금 등	22,000	6.44	32,000	8.40	34,279	8.57	27,738	6.82	23,067	5.25
보조금	121,561	35.60	135,540	35.58	151,327	37.82	163,556	40.21	178,152	40.57
보전수입 등 및 내부거래	18,050	5.29	20,050	5.26	20,050	5.01	20,050	4.93	33,060	7.53

- ▶ 당초예산 총계기준

## 2-2. 세출예산

- 1년 동안 기장군에서 사회복지, 보건, 문화관광, 지역개발 등의 목적을 위해 지출할 세출예산내역입니다.

(단위 : 백만원)

세출 총계	일반회계	공기업 특별회계	기타 특별회계	기금
516,252	439,124	0	59,146	17,982

- ▶ 당초예산 총계기준

### ❖ 연도별 세출예산규모 현황

(단위 : 백만원)

2015	2016	2017	2018	2019
431,230	481,831	491,511	488,141	516,252

- ▶ 당초예산 총계기준

### ❖ 세출분야별 연도별 현황(일반회계)

(단위 : 백만원, %)

세출분야	2015		2016		2017		2018		2019	
	금액	비중	금액	비중	금액	비중	금액	비중	금액	비중
합 계	341,480	100	380,945	100	400,080	100	406,735	100	439,124	100
일반공공행정	52,074	15.25	41,583	10.92	29,466	7.36	30,281	7.44	25,432	5.79
공공질서 및 안전	2,854	0.84	2,987	0.78	3,815	0.95	4,716	1.16	5,056	1.15
교육	9,144	2.68	8,936	2.35	12,153	3.04	14,162	3.48	14,102	3.21
문화 및 관광	19,879	5.82	15,735	4.13	25,397	6.35	22,712	5.58	24,800	5.65
환경 보호	11,937	3.50	12,562	3.30	11,769	2.94	16,058	3.95	16,895	3.85
사회 복지	118,177	34.61	138,095	36.25	148,867	37.21	167,762	41.25	194,262	44.24
보건	6,481	1.90	10,503	2.76	9,566	2.39	10,575	2.60	11,067	2.52
농림해양수산	32,797	9.60	27,987	7.35	27,150	6.79	23,812	5.85	20,437	4.65
산업·중소기업	980	0.29	1,132	0.30	507	0.13	415	0.10	721	0.16
수송 및 교통	26,451	7.75	31,046	8.15	35,712	8.93	34,360	8.45	32,549	7.41
국토 및 지역개발	8,837	2.59	18,782	4.93	26,065	6.52	20,931	5.15	22,928	5.22
과학기술	0	0.00	0	0.00	0	0.00	0	0.00	0	0.00
예비비	7,855	2.30	19,227	5.05	14,959	3.74	4,267	1.05	8,721	1.99
기타	44,014	12.89	52,372	13.75	54,654	13.66	56,685	13.94	62,154	14.15

- ▶ 당초예산 총계기준

### 2-3. 지역통합재정통계

- ▣ 지방자치단체의 일반회계, 특별회계(교육비특별회계 포함), 기금, 지방공사·공단 및 출자·출연기관의 재정상황을 종합적으로 나타내는 통계입니다.  
다음은 기장군의 지역통합재정통계입니다.

(단위 : 백만원)

구 분	2018년 당초예산 (A)	2019년 예산 (B)	증감액 (B -A)	비율 (B-A)/A
합 계	511,410	542,042	30,632	5.99
기장군	488,141	516,252	28,111	5.76
도시관리공단	23,270	25,791	2,521	10.83

- ▶ 당초예산 총계기준
- ▶ 공사·공단(1개) : 기장군 도시관리공단

### 3 재정여건

#### 3-1. 재정자립도

☐ 재정자립도란 스스로 살림을 꾸릴 수 있는 능력을 나타내는 지표입니다. 재정자립도가 100%에 가까울수록 재정운영의 자립능력은 우수하게 됩니다. 2019년도 기장군의 당초예산 기준 재정자립도는 39.6%입니다.

(단위 : 백만원, %)

재정자립도 (B/A)	세입 합계 (A=B+C+D+E)	자체세입 (B)	이전재원 (C)	지방채 (D)	보전수입 등 및 내부거래(E)
39.60 (32.07)	439,124 (439,124)	173,905 (140,845)	265,219 (265,219)	0 (0)	0 (33,060)

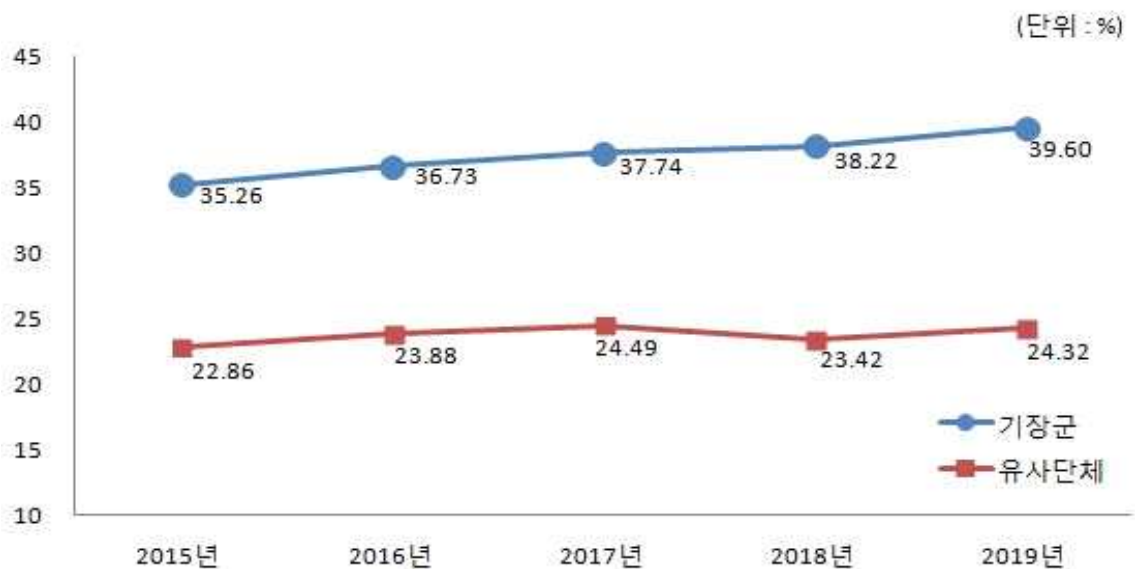
- ▶ 당초예산 일반회계기준, ( )는 2014년 세입과목 개편으로 잉여금, 이월금, 전입금, 예탁·예수금 등이 세외수입에서 제외된 값입니다.
- ▶ 자체세입 : 지방세(지방교육세 제외) + 세외수입
- ▶ 이전재원 : 지방교부세 + 조정교부금 등 + 보조금

#### ❖ 재정자립도 연도별 현황

(단위 : %)

구 분	2015	2016	2017	2018	2019
당초예산	35.26 (29.98)	36.73 (31.46)	37.74 (32.72)	38.22 (33.29)	39.60 (32.07)

유사 지방자치단체와 재정자립도(당초예산) 비교



☞ 우리군은 지속적인 인구 유입 및 도시 개발로 인하여 자체 세입 규모가 유사 지방자치단체 대비 우수하여, 높은 재정자립도를 보이고 있습니다.

### 3-2. 재정자주도

☐ 재정자주도란 전체 세입에서 용처를 자율적으로 정하고 집행할 수 있는 재원의 비율을 말합니다. 재정자주도가 100%에 가까울수록 재정운용의 자율성도 좋다는 의미이며 2019년도 기장군의 당초예산 기준 재정자주도는 59.43%입니다.

(단위 : 백만원, %)

재정자주도 (B/A)	세입 합계 (A=B+C+D+E)	자주재원 (B)	보조금 (C)	지방채 (D)	보전수입 등 및 내부거래(E)
59.43 (51.90)	439,124 (439,124)	260,972 (227,912)	178,152 (178,152)	0 (0)	0 (33,060)

- ▶ 당초예산 일반회계 기준, ( )는 2014년 세입과목 개편으로 잉여금, 이월금, 전입금, 예탁·예수금 등이 세외수입에서 제외된 값입니다.
- ▶ 자주재원 : 자체세입 + 지방교부세 + 조정교부금 등

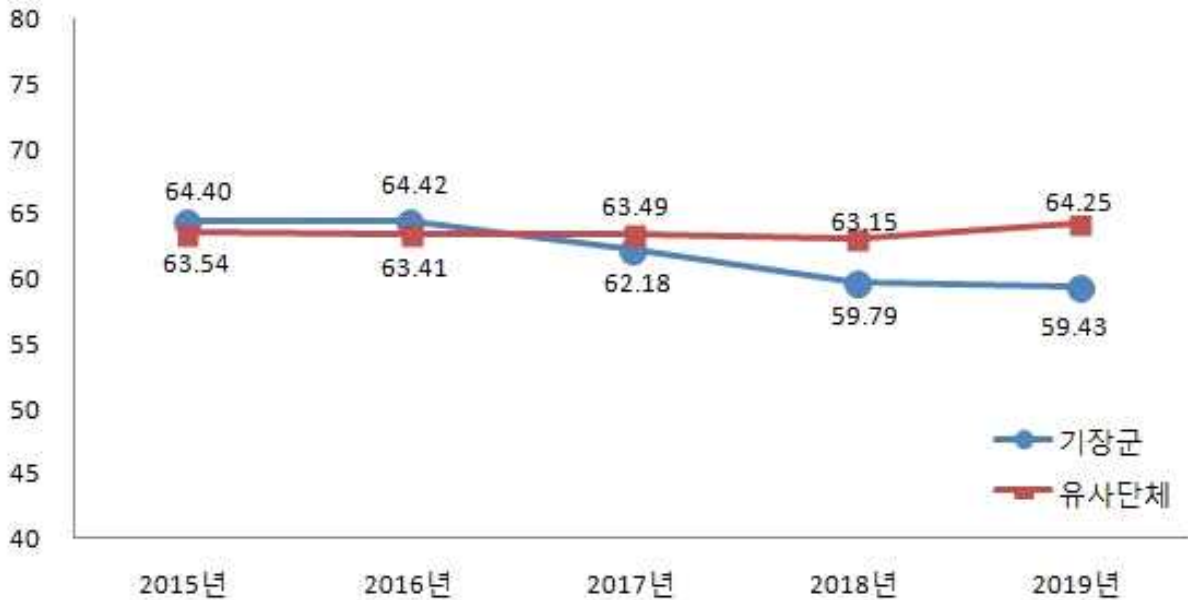
#### ❖ 재정자주도 연도별 현황

(단위 : %)

구 분	2015	2016	2017	2018	2019
당초예산	64.40 (59.12)	64.42 (59.16)	62.18 (57.16)	59.79 (54.86)	59.43 (51.90)

#### 유사 지방자치단체와 재정자주도(당초예산) 비교

(단위 : %)



☐ 우리 군은 2018년도 대비 조정교부금의 축소에 따라 재정자립도가 하락하는 것으로 나타나고 있으나, 유사 지방자치단체와 비슷한 수준을 유지하고 있습니다.

### 3-3. 통합재정수지

☐ 통합재정수지란 당해연도의 일반회계, 특별회계, 기금을 모두 포괄한 수지로서 회계-기금간 내부거래 및 차입, 채무상환 등 보전거래를 제외한 순수한 재정 수입에서 순수한 재정지출을 차감한 수치를 의미합니다. 다만, 예산기준 통합재정수지는 세입 측면의 순세계잉여금에 대응되는 세출 측면의 집행액이 드러나지 않아 흑·적자를 표현하는데 한계가 있어, 순세계잉여금을 포함한 경우와 포함하지 않는 경우로 구분하였습니다. 다음은 2019년 기장군의 당초예산 기준 통합재정수지입니다.

(단위 : 백만원)

회계별	통계 규모						통합재정 규모 (G=B+E)	통합재정 수지 1 H=A-G	통합재정 수지 2 I=A-G+F
	세입 (A)	지출 (B)	융자 회수 (C)	융자 지출 (D)	순융자 (E=D-C)	순세계 잉여금 (F)			
총 계	431,347	479,613	284	600	316	50,138	479,929	-48,582	1,556
일반회계	406,064	437,852	60	0	-60	33,000	437,792	-31,728	1,272
기타 특별회계	24,849	40,660	140	600	460	17,138	41,120	-16,271	867
기 금	433	1,101	84	0	-84	0	1,017	-583	-583

- ▶ 당초예산 총계 기준
- ▶ 통합재정규모 = 지출(경상지출+자본지출) + 순융자(융자지출-융자회수)
- ▶ 통합재정수지 1 = 세입(경상수입 + 이전수입 + 자본수입) - 통합재정규모
- ▶ 통합재정수지 2 = 세입(경상수입 + 이전수입 + 자본수입) - 통합재정규모 + 순세계잉여금

#### ❖ 통합재정수지 연도별 현황

(단위 : 백만원)

구 분	2015	2016	2017	2018	2019
통합재정수지 1	-37,141	-28,899	-33,068	-30,135	-48,582
통합재정수지 2	319	292	382	461	1,556

☞ 우리 군의 통합 재정수지는 매년 좋아지는 것으로 나타나고 있습니다.



## 4 재정운용계획

### 4-1. 중기지방재정계획

- 지방자치단체의 발전계획과 수요를 중·장기적으로 전망하여 반영한 다년도 예산으로, 효율적인 자원배분을 통한 계획적인 지방재정 운용을 위해 수립하는 5년간의 계획을 중기지방재정계획이라고 합니다. 다음은 기장군의 중기지방재정계획입니다.

#### ❖ 연도별 재정전망

(단위 : 백만원, %)

구 분	2019	2020	2021	2022	2023	합 계	연평균 증가율
세 입	589,688	690,418	588,979	589,689	598,092	3,056,866	0.40
자 체 수 입	159,115	221,482	171,418	180,257	182,458	914,730	3.50
이 전 수 입	331,479	370,906	354,099	349,229	353,172	1,758,885	1.60
지 방 채	0	0	0	0	0	0	0.00
보전수입 등 및 내부거래	99,094	98,029	63,461	60,202	62,461	383,247	-10.90
세 출	589,688	690,418	588,979	589,689	598,092	3,056,866	0.40
경 상 지 출	131,103	139,614	119,882	121,415	122,846	634,860	-1.60
사 업 수 요	458,586	550,804	469,097	468,274	475,245	2,422,006	0.90

▶ 대상회계 : 일반회계, 특별회계(공기업, 기타), 기금

▶ 연평균 증가율 =  $[(\text{최종연도}/\text{기준년도})^{1/(\text{전체연도 수} - 1)} - 1] \times 100$

## 4-2. 성인지 예산현황

☐ 성인지예산은 예산이 여성과 남성에게 미칠 영향을 미리 분석하여 예산을 편성하는 것으로, 예산을 양성평등의 관점에서 점검하는 방법입니다.

- 일례로 건물에 설치될 화장실 중 여성과 남성의 화장실 수를 분석하여 양성평등의 관점에서 예산이 편성되었는지를 확인하고 불평등하다고 할 때 이를 조정하여 예산을 편성하는 방법입니다.

☐ 성인지예산은 2013년부터 본격적으로 편성운영하고 있으며, 아래의 표에서는 기장군의 2019년 성인지예산 대상사업, 소요예산 등을 확인할 수 있습니다.

(단위 : 개, 백만원)

구 분	사 업 수	예 산 액
총 계	21	4,436
양성평등정책추진사업	2	378
성별영향분석평가사업	18	3,058
자치단체 별도 추진사업	1	1,000

▶ 당초예산 기준

▶ 보다 자세한 내용은 다음의 링크를 참조하세요

([http://www.gijang.go.kr/board/list.gijang?boardId=BB\\_000035&menuCd=DM\\_0000010100800700&contentsId=44&path=](http://www.gijang.go.kr/board/list.gijang?boardId=BB_000035&menuCd=DM_0000010100800700&contentsId=44&path=))

### ● 양성평등정책추진사업이란 ?

- 여성가족부장관이 수립한 양성평등정책기본계획에 따라 자치단체가 추진하는 사업입니다.
- 성평등 문화예술 콘텐츠 확산, 여성노동자 역량강화 및 경력개발 지원 등이 해당됩니다.

### ● 성별영향분석평가란 ?

- 성별영향분석평가란 법령·계획·사업 등 정부의 주요 정책을 수립·시행하는 과정에서 여성과 남성의 특성과 사회·경제적 격차 등의 요인들을 체계적으로 분석·평가함으로써 정부정책이 성평등 실현에 기여하도록 하는 제도입니다.

### ● 자치단체 별도추진사업이란 ?

- 자치단체장의 공약사업 및 주력사업으로 성별 수혜분석이 가능하다고 판단되는 사업, 성불평등 혹은 성격차 개선 가능성이 큰 사업

### 4-3. 주민참여예산사업 현황

- 주민참여예산제도는 주민이 예산편성 등 예산과정에 직접 참여하는 제도입니다. 주민참여예산은 지방자치단체의 조례에 따라 예산편성에 관한 주민의견 수렴, 주민제안사업 구체화 및 우선순위 결정 등으로 다양하게 이뤄지고 있습니다. 참여방법은 주민회의, 주민참여예산위원회 등 제도화 된 절차 또는 인터넷, 팩스, 우편 등을 통한 참여도 가능합니다.
  
- 이러한 과정을 거쳐 예산에 반영된 주민참여예산사업은 참여 방식과 참여 수준에 따라 다음과 같이 주민제안사업(주민주도형·주민참여형)과 일반참여예산사업으로 구분됩니다.

<주민참여예산사업 구분기준>

구분	주민제안사업		일반 참여예산사업
	주민주도형	주민참여형	
구분 기준	-예산편성 한도 설정 -참여예산기구 또는 주민총회에서 사업 우선순위 결정	- 예산편성 한도 미설정 - 또는 한도가 있으나 참여예산기구의 사업 우선순위 결정 권한이 제한적	- 주민제안사업이 아닌 사업 중 자치단체가 주민참여의 일정한 기준을 설정한 사업 <small>*단, 다른 법령에 의한 참여절차는 제외</small> - 단위·세부사업별 주민의견서 작성

- 다음은 기장군의 2019년 사업예산과 주민참여예산사업 규모입니다.

(단위 : 백만원)

사업예산규모 (당초예산)	주민제안사업		일반참여예산사업
	주민주도형	주민참여형	
498,271	-	90	-

▶ 2019년 당초예산 기준

❖ 2019년 주민참여예산 세부내역

(단위 : 백만원)

구 분	부서명	사업명	예산반영액	비고
<b>총 액</b>			<b>150</b>	
주민참여형 주민제안사업	산림공원과 (공원관리)	달산리 1043번지 화단조성 (공원녹지수목식재 및 보식)	20	신규사업
"	산림공원과 (녹지조경)	광산마을 고가하부 녹화사업 (녹지관리)	70	"
"	도시기반조성과 (토목2)	용천리 990 다리 신축 및 하천정비 (일광면 용천리 990번지 일원 BOX정비공사)	50	2018년 예산
"	도시기반조성과 (토목2)	소로2-480 도로 포장 (일광면 일원 도로시설물 정비)	10	"

▶ 보다 자세한 내용은 다음의 링크를 참조하세요

([http://www.gjanggok/board/list.gjang?boardId=BB\\_000035&menuCd=DOM\\_000001010030700&contentsId=44&path=](http://www.gjanggok/board/list.gjang?boardId=BB_000035&menuCd=DOM_000001010030700&contentsId=44&path=))

#### 4-4. 성과계획서

- 지방자치단체가 재정사업의 효율적 목표 달성을 위해 사업 목표, 성과지표 및 목표수준을 사전에 설정한 연도별 시행계획을 성과계획서라고 합니다.
- 성과계획서는 2016년부터 본격적으로 수립 운영하고 있으며, 아래의 표에서는 기장군의 2019년 성과계획서 목표수, 단위사업수, 예산액 등을 확인할 수 있습니다.

(단위 : 개, 백만원)

실국명	성과계획				예산액		
	전략 목표수	정책사업목표		단위사업수	예산액	전년도 예산액	비교 증감
		개수	지표수				
합계	8	89	203	147	498,271	472,287	25,984
본청	1	6	11	9	29,803	40,370	-10,567
직속기관	1	3	11	8	12,845	12,061	785
의회사무국	1	1	3	2	844	779	65
사업소	1	2	5	2	1,994	1,349	644
읍면사무소	0	0	0	0	4,956	4,560	396
행정자치국	1	15	32	21	68,574	63,801	4,773
교육행복국	1	22	50	33	229,975	200,565	29,411
창조경제국	1	22	56	43	59,067	60,010	-944
안전도시국	1	18	35	29	90,212	88,791	1,421

- ▶ 당초예산, 일반+기타특별회계
- ▶ 보다 자세한 내용은 다음의 링크를 참조하세요

([http://www.gjang.gov.kr/board/list.gjang?boardId=BB5\\_00005&menuCd=DOM\\_000001010000700&contentsId=44&path=](http://www.gjang.gov.kr/board/list.gjang?boardId=BB5_00005&menuCd=DOM_000001010000700&contentsId=44&path=))

#### 4-5. 재정운용상황개요서

- ☐ 지방자치단체의 재정 운용 상황을 한눈에 볼 수 있도록 주요 재정지표 및 분석자료를 정리한 자료를 재정운용상황개요서라고 합니다.
- ☐ 재정운용상황개요서는 재정자립도, 재정자주도, 사회복지분야 예산 비율, 자체사업 및 보조사업의 비율, 인건비 비율 등을 확인할 수 있습니다.

(단위 : %)

재정자립도	재정자주도	사회복지분야 예산비율	자체사업비율	보조사업 비율	지방세와 세외수입의 총액 중 인건비의 비율
39.6	59.43	44.24	40.4	45.16	33.16

- ▶ 당초예산, 일반회계 기준
- ▶ 보다 자세한 내용은 다음의 링크를 참조하세요

([http://www.gjang.gov.kr/board/list.gjang?boardId=BB5\\_000035&menuCd=DOM\\_0000010100800700&contentsId=44&path=](http://www.gjang.gov.kr/board/list.gjang?boardId=BB5_000035&menuCd=DOM_0000010100800700&contentsId=44&path=))

#### 4-6. 예산편성기준별 운영상황

- 건전한 지방재정운용과 자치단체간 균형을 확보하기 위해 「자치단체 예산편성 운영기준(행안부 훈령)」에서 기준경비를 규정하고 있으며, 기준경비에 대한 예산편성 현황을 정리한 자료입니다.
- 예산편성 기준별 운영상황은 업무추진비, 의회관련 경비, 공무원 일·숙직비, 공무원 맞춤형복지제도 시행경비 현황 등을 확인할 수 있습니다.

(단위 : 백만원)

항목별		기준액(총액) (A)	예산편성액 (B)	차액 (B-A)
기관운영 업무추진비	단체장	190	0	-178
	부단체장		12	
시책추진 업무추진비		254	72	-182
지방의회 관련경비	의정운영 공통경비	192	59	-4
	의회운영 업무추진비		80	
	의원국외여비		31	
	의원역량개발비 (민간위탁)		18	
지방보조금		13,432	10,596	-2,836
통장이장반장 활동보상금		652	652	0
맞춤형복지제도시행경비			1,710	
공무원 일·숙직비			60,000(원)	

- ▶ 기관운영 업무추진비, 지방의회 관련경비는 2018년부터 총액한도제로 운영
- ▶ 기준액 산출기준은 '2019년도 예산편성 및 기금운용계획 수립기준(행정안전부)'을 참조하세요(<http://lofin.mois.go.kr>)
- ☞ 우리군은 예산편성 기준액 내에서 예산을 편성·운영하고 있으며, 특히 업무추진비는 유사 지방자치단체 대비 절감 노력도가 매우 우수합니다.

## 4-7. 국외여비 편성현황

☐ 2019년도 기장군 국외출장 및 국외여비 편성내역은 다음과 같습니다.

세출예산총계 (A)	국외여비 총액 (B=C+D)	국외업무여비 (C)	국제화여비 (D)	비율 (B/A)
498,271	268	44	224	0.05

▶ 대상회계 : 일반회계, 특별회계 (202-03 국외업무여비, 202-04 국제화여비)

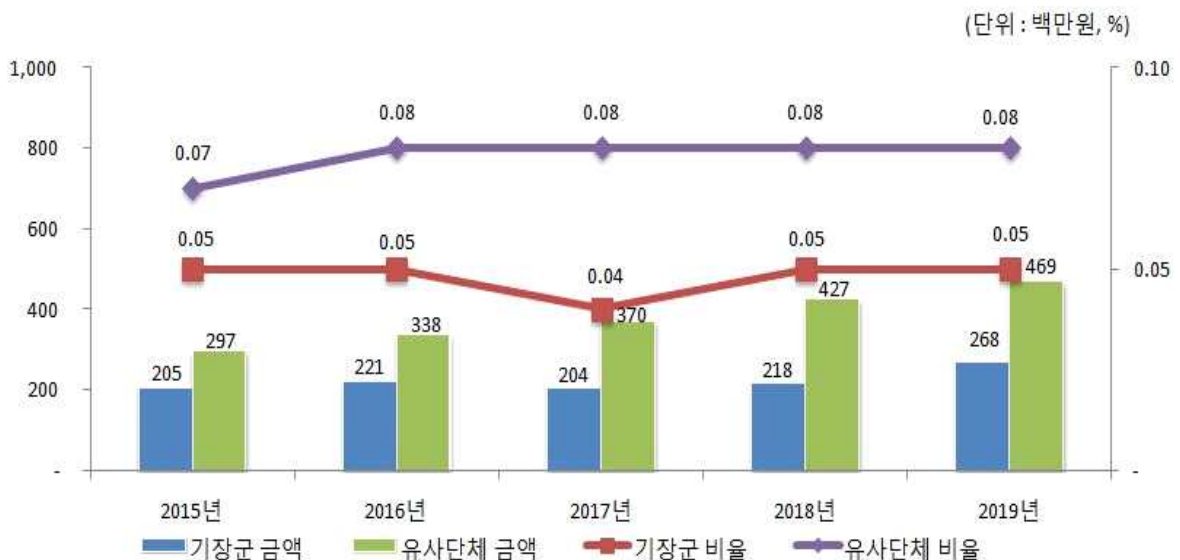
※ 국외출장에 대하여 기재(지방의회 국외여비 제외)

### ❖ 국외여비 연도별 현황

(단위 : 백만원, %)

구 분	연도별				
	2015	2016	2017	2018	2019
세출예산총계 (A)	424,572	467,427	476,241	472,287	498,271
국외여비 총액 (B=C+D)	205	221	204	218	268
국외업무여비 (C)	125	121	117	58	44
국제화여비 (D)	80	100	87	160	224
비율	0.05	0.05	0.04	0.05	0.05

### 국외여비 비율 유사 지방자치단체와 비교





#### 4-8. 행사·축제경비 편성현황

☐ 다음은 우리 기장군이 2019년 한 해 동안 시에서 주관하여 개최하고자 하는 행사와 축제의 운영비, 실비보상금 등을 편성한 내역입니다.

(단위 : 백만원, %)

세출예산액 (A)	행사·축제경비 (B)	비율 (B/A)	비 고
439,124	2,627	0.60	

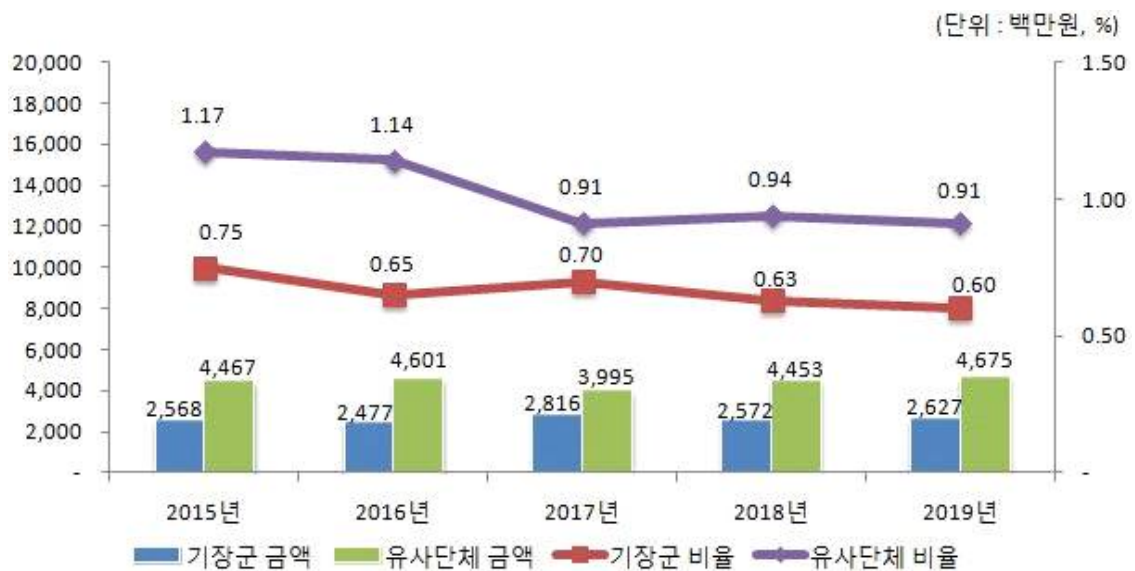
- ▶ 대상회계 : 일반회계, 2019년 예산편성 내역 중 통계목별 총 금액의 합계 기재
- ▶ 대상과목 : 행사운영비 (201-03), 행사실비보상금 (301-09), 민간행사사업보조(307-04), 행사관련시설비 (401-04)

#### ❖ 행사·축제경비 연도별 현황

(단위 : 백만원, %)

구 분	연도별				
	2015	2016	2017	2018	2019
세출예산액	341,480	380,945	400,080	406,735	439,124
행사·축제경비	2,568	2,477	2,816	2,572	2,627
비율	0.75	0.65	0.70	0.63	0.60

#### 행사·축제경비 비율 유사 지방자치단체와 비교



## 5 재정운용성과

### 5-1. **교**보통교부세 자체노력 반영현황(세출 효율화)

- 보통교부세 자체노력(세출 효율화)란 건전재정운영을 위하여 지방자치단체의 세출 절감 등 세출 효율화 자체노력의 정도를 보통교부세 기준재정수요액(세출 효율화)에 반영한 금액입니다.
- 세출 절감 등 세출 효율화 자체노력 반영 현황입니다.

(단위 : 백만원)

반영항목	기준재정수요 반영액	
	2018년	2019년
계	-2,236	2,669
인건비 절감	382	368
지방의회경비 절감	21	29
업무추진비 절감	198	308
행사·축제성경비 절감	-342	236
지방보조금(민간이전경비) 절감	-2,558	1,737
지방청사 관리·운영	63	0
읍면동 통합운영	0	0
민간위탁금 절감	0	-9

- ▶ 2019년 보통교부세 산정내역 기준(2018. 12. 교부), 산정방식은 지방교부세법 시행규칙 제8조 별표6에 따라 산정
- ▶ (+) 인센티브, (-) 페널티

## 5-2. 보통교부세 자체노력 반영현황(세입확충)

- ☐ 보통교부세 자체노력(세입확충)이란 건전재정운영을 위하여 지방자치단체의 지방세 등 세입 확충 자체노력의 정도를 보통교부세 기준재정수입액(세입 확충)에 반영한 금액입니다.
- ☐ 지방세 등 세입 확충 자체노력 반영 현황입니다.

(단위 : 백만원)

반영항목	기준재정수입 반영액	
	2018년	2019년
계	-7,556	-3,838
지방세 징수율 제고	-299	2,289
지방세 체납액 축소	-5,871	-1,506
경상세외수입 확충	1,100	12
세외수입 체납액 축소	-1,591	-3,709
탄력세율 적용	-819	-847
지방세 감면액 축소	-76	-77

- ▶ 2019년 보통교부세 산정내역 기준(2018. 12. 교부), 산정방식은 지방교부세법 시행규칙 제8조 별표6에 따라 산정
- ▶ (+) 인센티브, (-) 페널티

### 5-3. 지방교부세 감액 현황

☐ 2018년에 우리 기장군이 법령 위반 등으로 감액된 지방교부세 현황입니다.

(단위 : 백만원)

감액 사유	위반지출	지방교부세 감액금액
합 계		
	해당없음	

- ▶ 지방채발행 승인(지방재정법 11조, 55조), 투자심사(지방재정법 37조, 55조), 위반, 예산편성 기준(지방재정법 38조) 위반 및 감사원·상급 지자체 감사에서 법령을 위반한 지출 및 수입확보를 게을리 한 경우 등

### 5-4. 지방교부세 인센티브 현황

☐ 2018년에 우리 기장군이 우수한 성과를 거두어 증액된 지방교부세 현황입니다.

(단위 : 백만원)

증액 사유	평가분야와 성적	지방교부세 증액금액
합 계		50
우수 시책	2018년 지자체 열린혁신 평가 우수기관 선정	50

- ▶ 예산의 효율적인 사용 등과 관련하여 행안부 등 평가에서 우수한 성적을 거두어 지방교부세가 증액된 경우